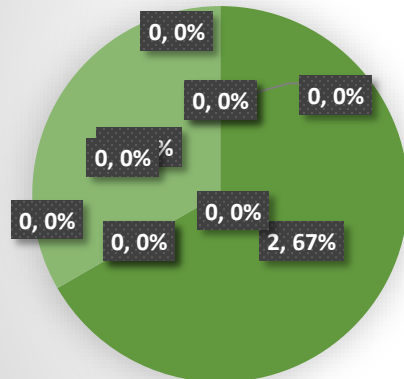


ESTADÍSTICAS DE TRANSPARENCIA SEPTIEMBRE 2024

TIPO DE RESPUESTA			
	Afirmativo	0	0%
	Afirmativo Parcial Reservada	0	0%
	Afirmativo Parcial Confidencial	0	0%
	Afirmativo Parcial	2	67%
	Negativo Reservada	0	0%
	Negativo Confidencial	0	0%
	Negativo por Inexistencia	1	33%
	Prevencion	0	0%
	Acuerdo de no Competencia	0	0%
	Remitidas al ITEI -Incompetencia	0	0%
	Acuerdo de Derivación Parcial	0	0%

TOTAL:	3	100%
---------------	----------	-------------

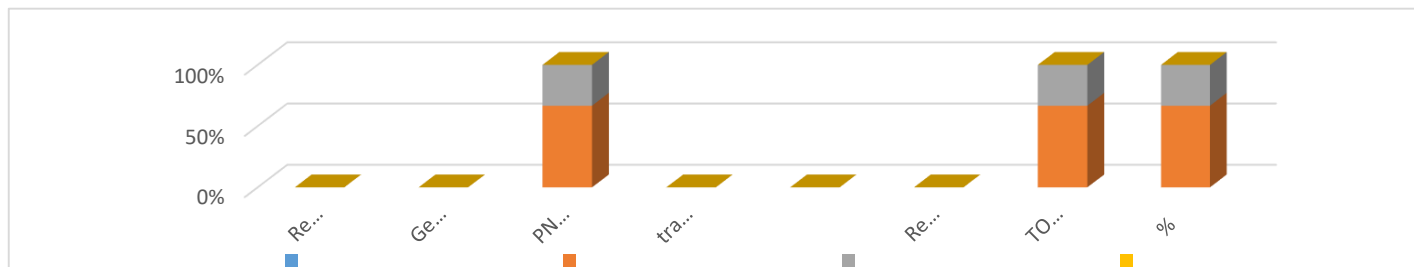
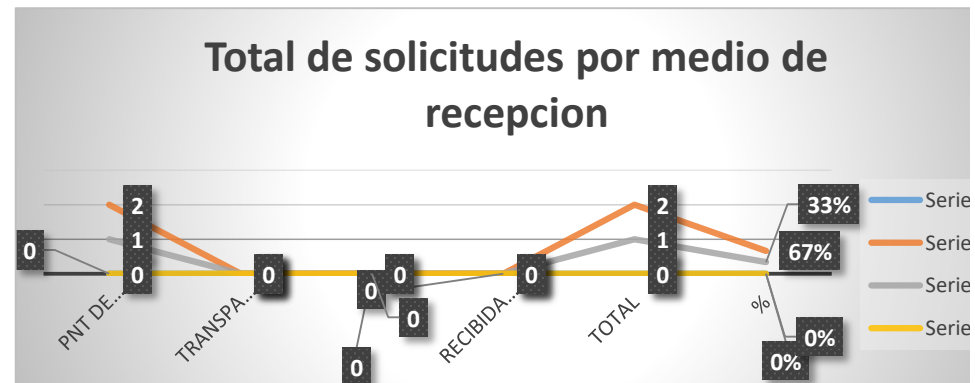
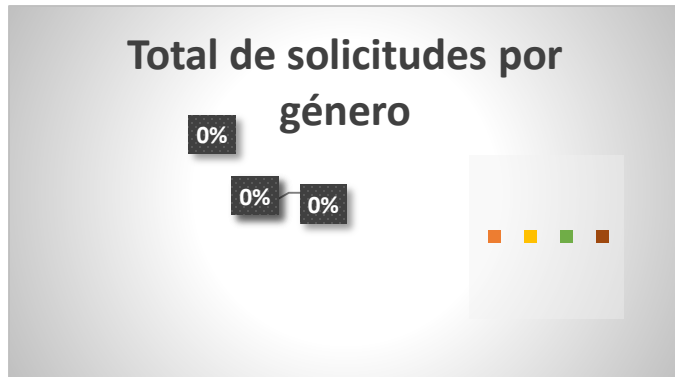


- Afirmativo
- Afirmativo Parcial Reservada
- Afirmativo Parcial Confidencial
- Afirmativo Parcial
- Negativo Reservada
- Negativo Confidencial
- Negativo por Inexistencia
- Prevencion
- Acuerdo de no Competencia
- Remitidas al ITEI -Incompetencia

La presente gráfica muestra de modo porcentual, el tipo de respuestas a las solicitudes de información recibidas.

SOLICITUDES POR GÉNERO Y FORMATO

	Registro manual a PNT	Genero	PNT de COMUDE	transparencia.comude@tlajomulco.gob.mx	Recibida por Derivación de otras UT	Recibida por derivación del ITEI	TOTAL	%
	0	Femenino	0	0	0	0	0	0%
	0	Masculino	2	0	0	0	2	67%
	0	No Especifica	1	0	0	0	1	33%
	0	Empresa	0	0	0	0	0	0%
TOTAL	4	TOTAL	3	0	0	0	3	100%



Las presentes graficas muestran la cantidad y porcentaje de solicitudes que se recibieron por género y medio de

1		Consulta Directa de Documentos	0	0%
2		Reproducción de Documentos	0	0%
3		Informes Específicos	0	0%
4		Combinación de las Anteriores	3	100%
5		Prevención	0	0%

TOTAL	3	100%
-------	---	------



Protección de Datos Personales	
Procedente Proteccion de Datos	0
Procedente Parcialmente Proteccion de Datos	0
Improcedente Proteccion de Datos	0

Protección de Datos Personales

