


Tlajomulco de Zúñiga, Jalisco, a 18 de septiembre del 2021.

Irlanda Loerythe Baumbach Valencia  
Tesorera Municipal del H. Ayuntamiento  
de Tlajomulco de Zúñiga, Jalisco.  
**Presente:**



Por medio de la presente, le envié un cordial saludo y a la vez aprovecho para hacer entrega del Primer Avance de Gestión 2021 del Consejo Municipal del Deporte de Tlajomulco de Zúñiga, Jalisco, mismo que comprende del 01 de enero al 30 de junio de 2021

Por lo anterior, adjunto en este oficio lo siguiente:

- Flujo Contable de Ingresos y Egresos.
- Primer Avance de Gestión Financiera del 01 de enero al 30 de junio de 2021. (Avance de Programas con Matriz).
- Primer Avance de Gestión Financiera del 01 de enero al 30 de junio de 2021. (Avance de Programas sin Matriz).
- Evaluación de Programas.
- CD con la información correspondiente al Primer Avance de Gestión 2021.

Sin más por el momento, me despido de usted quedando a sus órdenes para cualquier asunto en mención en teléfono 32834400 ext. 3260

Atentamente

  
L.I. Luis Antonio Sánchez Guzmán.  
Director General del Consejo Municipal del  
Deporte de Tlajomulco de Zúñiga, Jalisco.  
[comude@tlajomulco.gob.mx](mailto:comude@tlajomulco.gob.mx)

**OPD MUNICIPAL CONSEJO MUNICIPAL DEL DEPORTE DE TLAJOMULCO**  
**FLUJO CONTABLE DE INGRESOS Y EGRESOS**

DEL 1 DE ENERO AL 30 DE JUNIO DE 2021

TÍTULO	INGRESO				PENDIENTE DE INGRESAR
	ESTIMADO	AMPLIACIÓN Y REDUCCIÓN	MODIFICADO	DEVENGADO	
Seguridad social	0.00	0.00	0.00	0.00	100.00%
Subvenciones	0.00	0.00	0.00	0.00	100.00%
Estación de servicios y otros ingresos	0.00	0.00	0.00	0.00	100.00%
Revenidos, incentivos derivados de la colaboración fiscal y fondos	0.00	0.00	0.00	0.00	100.00%
Subsidios y subvenciones, y pensiones y jubilaciones	0.00	0.00	0.00	0.00	100.00%
Importe	15,000,000.00	0.00	15,000,000.00	8,345,403.71	44.36%
<b>TOTAL</b>	<b>15,000,000.00</b>	<b>0.00</b>	<b>15,000,000.00</b>	<b>8,345,403.71</b>	<b>55.64%</b>


CAPÍTULO	EGRESOS				PENDIENTE POR EJERCER
	APROBADO	AMPLIACIONES/ (REDUCCIONES)	MODIFICADO	DEVENGADO	
Seguridad social	12,542,964.84	0.00	12,542,964.84	0.00	100.00%
Subvenciones	1,251,800.00	87,328.78	1,339,128.78	0.00	100.00%
Subsidios y otras ayudas	1,116,235.16	-135,023.93	981,211.23	0.00	100.00%
Subvenciones	39,000.00	54,000.00	93,000.00	0.00	100.00%
Subvenciones	50,000.00	-6,304.85	43,695.15	0.00	100.00%
Subvenciones	0.00	0.00	0.00	0.00	100.00%
Subvenciones	0.00	0.00	0.00	0.00	100.00%
Subvenciones	0.00	0.00	0.00	0.00	100.00%
<b>TOTAL</b>	<b>15,000,000.00</b>	<b>0.00</b>	<b>15,000,000.00</b>	<b>0.00</b>	<b>100.00%</b>

declaramos que los estados financieros y sus notas, son razonablemente correctos y son responsabilidad del emisor.

**L. LUIS ANTONIO SÁNCHEZ GUZMÁN**  
**SECRETARIO GENERAL DEL COMUDE TLAJOMULCO**

**MTR. ABRAHAM MÁRQUEZ GARCÍA**  
**JEFE DE ADMINISTRACIÓN**

**ASEJ2021-15-18-09-2021-1**






OPD MUNICIPAL CONSEJO MUNICIPAL DEL DEPORTE DE TLAJOMULCO  
 AVANCE DE PROGRAMAS CON MATRIZ  
 DEL 1 DE ENERO AL 30 DE JUNIO DE 2021


Descripción del programa	MNEI MIB	Resumen Invernal	Índice del Indicador	Definición del Indicador	Método de cálculo	Valor programado 2 (Numerador)	Valor programado 1 (Denominador)	Avance 1er Semestre del Valor programado 1 (Numerador)	Avance 1er Semestre del Valor programado 2 (Denominador)	Avance 2er Semestre del Valor programado 1 (Numerador)	Avance 2er Semestre del Valor programado 2 (Denominador)	Avance Anual del Valor programado 1 (Numerador)	Avance Anual del Valor programado 2 (Denominador)	Avance del Capital 5000	Avance del Capital 6000	Avance del Capital 7000	Avance del Capital 8000	Avance del Capital 9000
ACTIVIDADES DEPORTIVAS Y RECREATIVAS EN EL MUNICIPIO	Fin	Implementar actividades deportivas y recreativas para todas las edades en el municipio	Porcentaje de personas atendidas en el municipio	Se refiere al porcentaje de personas atendidas en el municipio en comparación con el año pasado	$\frac{\text{Total de personas atendidas en el municipio}}{\text{Total de personas proyectadas para el año anterior}} * 100$	70800	0	0	0	0	0	0	0	\$-	\$-	\$-	\$-	\$-
ACTIVIDADES DEPORTIVAS Y RECREATIVAS EN EL MUNICIPIO	Propósito	Facilitar el acceso de actividades deportivas a las personas interesadas	Porcentaje de personas atendidas en el municipio	Es la Variación porcentual semestral de las personas atendidas en las diversas actividades deportivas en el Consejo Municipal del Deporte de Tlajomulco	$\frac{\text{Total de personas atendidas en el municipio}}{\text{Total de personas atendidas en el año anterior}} * 100$	70800	0	0	0	0	0	0	0	\$-	\$-	\$-	\$-	\$-
ACTIVIDADES DEPORTIVAS Y RECREATIVAS EN EL MUNICIPIO	Componente 1	ACTIVIDADES DEPORTIVAS Y RECREATIVAS EN EL MUNICIPIO	Porcentaje de personas atendidas	Se refiere al número de personas atendidas en el Consejo Municipal del Deporte de Tlajomulco en las diversas actividades deportivas	$\frac{\text{Total de personas atendidas}}{\text{Total de personas proyectadas para el año anterior}} * 100$	0	0	0	0	0	0	0	0	\$-	\$-	\$-	\$-	\$-
ACTIVIDADES DEPORTIVAS Y RECREATIVAS EN EL MUNICIPIO	Actividad 1.1	Escuelas de Fútbol	Variación porcentual de las personas atendidas en las escuelas de fútbol	Se refiere al número de personas atendidas durante el año actual con relación al año anterior	$\frac{\text{Total de personas atendidas}}{\text{Total de personas atendidas en el año anterior}} * 100$	0	0	0	0	0	0	0	0	\$-	\$-	\$-	\$-	\$-
ACTIVIDADES DEPORTIVAS Y RECREATIVAS EN EL MUNICIPIO	Actividad 1.2	Ligas Deportivas	Variación porcentual de las personas atendidas en las ligas deportivas	Se refiere al número de personas atendidas durante el año actual con relación al año anterior	$\frac{\text{Total de personas atendidas}}{\text{Total de personas atendidas en el año anterior}} * 100$	0	0	0	0	0	0	0	0	\$-	\$-	\$-	\$-	\$-
ACTIVIDADES DEPORTIVAS Y RECREATIVAS EN EL MUNICIPIO	Actividad 1.3	Escuela de Natación	Variación porcentual de las personas atendidas en la escuela de natación	Se refiere al número de personas atendidas durante el año actual con relación al año anterior	$\frac{\text{Total de personas atendidas}}{\text{Total de personas atendidas en el año anterior}} * 100$	0	0	0	0	0	0	0	0	\$-	\$-	\$-	\$-	\$-
ACTIVIDADES DEPORTIVAS Y RECREATIVAS EN EL MUNICIPIO	Actividad 1.4	Escuela de Box	Variación porcentual de las personas atendidas en la escuela de box	Se refiere al número de personas atendidas durante el año actual con relación al año anterior	$\frac{\text{Total de personas atendidas}}{\text{Total de personas atendidas en el año anterior}} * 100$	0	0	0	0	0	0	0	0	\$-	\$-	\$-	\$-	\$-
ACTIVIDADES DEPORTIVAS Y RECREATIVAS EN EL MUNICIPIO	Actividad 1.5	Escuela de Karate	Variación porcentual de las personas atendidas en la escuela de karate	Se refiere al número de personas atendidas durante el año actual con relación al año anterior	$\frac{\text{Total de personas atendidas}}{\text{Total de personas atendidas en el año anterior}} * 100$	0	0	0	0	0	0	0	0	\$-	\$-	\$-	\$-	\$-
ACTIVIDADES DEPORTIVAS Y RECREATIVAS EN EL MUNICIPIO	Actividad 1.6	Escuela de Ciclismo	Variación porcentual de las personas atendidas en la escuela de ciclismo	Se refiere al número de personas atendidas durante el año actual con relación al año anterior	$\frac{\text{Total de personas atendidas}}{\text{Total de personas atendidas en el año anterior}} * 100$	0	0	0	0	0	0	0	0	\$-	\$-	\$-	\$-	\$-
ACTIVIDADES DEPORTIVAS Y RECREATIVAS EN EL MUNICIPIO	Actividad 1.7	Escuela de Gimnasia	Variación porcentual de las personas atendidas en la escuela de gimnasia	Se refiere al número de personas atendidas durante el año actual con relación al año anterior	$\frac{\text{Total de personas atendidas}}{\text{Total de personas atendidas en el año anterior}} * 100$	0	0	0	0	0	0	0	0	\$-	\$-	\$-	\$-	\$-
ACTIVIDADES DEPORTIVAS Y RECREATIVAS EN EL MUNICIPIO	Actividad 1.8	Área de Salud Integral	Variación porcentual de las personas atendidas en el área de salud integral	Se refiere al número de personas atendidas durante el año actual con relación al año anterior	$\frac{\text{Total de personas atendidas}}{\text{Total de personas atendidas en el año anterior}} * 100$	0	0	0	0	0	0	0	0	\$-	\$-	\$-	\$-	\$-
ACTIVIDADES DEPORTIVAS Y RECREATIVAS EN EL MUNICIPIO	Actividad 1.9	Activación Física	Variación porcentual de las personas atendidas en la activación física	Se refiere al número de personas atendidas durante el año actual con relación al año anterior	$\frac{\text{Total de personas atendidas}}{\text{Total de personas atendidas en el año anterior}} * 100$	0	0	0	0	0	0	0	0	\$-	\$-	\$-	\$-	\$-




OPD MUNICIPAL CONSEJO MUNICIPAL DEL DEPORTE DE TLAJOMILCO  
 AVANCE DE PROGRAMAS SIN MATRIZ  
 DEL 1 DE ENERO AL 30 DE JUNIO DE 2021

Descripción del programa	Objetivo	Nombre del indicador	Definición del indicador	Método de cálculo	Valor programado 1 (Numerador)	Valor programado 2 (Denominador)	Frecuencia de medición	Meta	Avance por Semestre del Valor Programado 1 (Numerador)	Avance por Semestre del Valor Programado 2 (Denominador)	Avance Anual del Valor Programado 1 (Numerador)	Avance Anual del Valor Programado 2 (Denominador)	Avance del Capital 1000	Avance del Capital 2000	Avance del Capital 3000	Avance del Capital 4000	Avance del Capital 5000	Avance del Capital 6000	Avance del Capital 7000	Avance del Capital 8000	Avance del Capital 9000	Avance del Capital 9999
no aplica	no aplica	no aplica	no aplica		0	0		0	0	0	0	0	\$-	\$-	\$-	\$-	\$-	\$-	\$-	\$-	\$-	\$-

  
 LUIS ANTONIO SANCHEZ GUZMAN  
 DIRECTOR GENERAL DEL COMUDE-TLAJOMILCO

  
 SELLO MUNICIPAL DE TLAJOMILCO  
 ASES/2021-15-18-09-2021-

  
 ABRAM MARRQUEZ GARCIA  
 JEFE DE ADMINISTRACIÓN

Bajo protesta de decir verdad declaramos que los Estados Financieros y sus Notas son razonablemente correctos y responsabilidad del emisor.



**EVALUACIÓN DE PROGRAMAS  
OPD MUNICIPAL CONSEJO MUNICIPAL DEL DEPORTE DE  
TLAJOMULCO  
DEL 1 DE ENERO AL 30 DE JUNIO DE 2021**



## INTRODUCCIÓN

El Consejo Municipal del Deporte de Tlajomulco de Zúñiga, Jalisco, en su primer avance gestión financiera del 01 de enero al 30 de junio del año 2021, presentaremos el presupuesto anual aprobado y subprogramas que engloba el programa de Actividades Deportivas y Recreativas en el Municipio que el ente ejerce, conforme a lo establecido en la Ley de Fiscalización Superior y Rendición de Cuentas para el Estado de Jalisco y sus Municipios en el artículo 57, fracción IV.

## RESULTADOS DE LA GESTIÓN

El Consejo Municipal del Deporte de Tlajomulco de Zúñiga, Jalisco, es un organismo de gestión deportiva, con el objetivo de implementar programas que mejoren la calidad de vida de los ciudadanos interesados o involucrados en el ámbito deportivo y recreativo, con un presupuesto anual de \$15,000,000.00, conformado por el programa denominado Actividades Deportivas y Recreativas en el Municipio, en

el cual se desarrollan diversas actividades con eficiencia y la gestión, considerando que nuestro método de cálculo es el total de personas proyectadas para atención entre el total de personas proyectadas para atención por 100, haciendo mediciones mensuales hasta el corte semestral de los diferentes subprogramas que maneja el ente, Cabe mencionar durante estos seis meses por la contingencia COVID-19, se ha estado trabajando en línea y en algunos de manera presencial tomando las medidas sanitarias necesarias.

#### 1. PROGRAMA DE ACTIVIDADES DEPORTIVAS Y RECREATIVAS EN EL MUNICIPIO

El Consejo Municipal del Deporte de Tlajomulco de Zúñiga, Jalisco, tiene como programa Actividades Deportivas y Recreativas en el Municipio.

#### 2. ACTIVIDADES DEPORTIVAS Y RECREATIVAS EN EL MUNICIPIO

El programa de Actividades Deportivas y Recreativas en el Municipio, está conformado por subprogramas que se desglosan de la siguiente manera: Escuela de Fútbol, Ligas Deportivas, Área de Salud Integral, Escuela de Natación, Escuela de Gimnasia, Activación Física, Recreación, Becas Deportivas, Actividades de Oficina y Servicios personales. El avance de este programa en lo presupuestal por capítulo está de la siguiente manera:

CAPÍTULO	PRESUPUESTO ANUAL	AVANCE PRESUPUESTAL	PORCENTAJE AVANCE
1000	12,542,964.84	5,519,234.42	44%
2000	1,339,128.78	1,139,325.58	85.07%



3000	2,476,891.31	1,176,217.89	47.48%
4000	93,000.00	67,000.00	72.04%
5000	43,695.15	43,695.15	100%

### 3.CIUDAD CULTA, RECREATIVA Y PARTICIPATIVA.

El Consejo Municipal del Deporte en la Plataforma Municipal del Desarrollo, el indicador que utiliza es la medición de personas beneficiadas por los subprogramas que se manejan dentro del Programa Actividades Deportivas y Recreativas en el Municipio.

Para realizar los diferentes subprogramas se tuvo que cambiar la estrategia de aplicación a manera virtual, a través de la página de COMUDE, zoom, entre otras aplicaciones.

### PROCESOS CONCLUIDOS

El Consejo Municipal del Deporte de Tlajomulco de Zúñiga, Jalisco, no ha concluido programa puesto que algunos de los subprogramas no se realizaron por la contingencia COVID-19, y algunos son anuales por lo cual el avance es variable pero aún no están concluidos.

En el programa de Actividades Deportivas y Recreativas en el Municipio, en la correcta planeación, organización y control de manera interna; se han integrado subprogramas que de manera individual llevan un avance de la siguiente manera:

NO	CUDDODDAMA	APROBADO	EJERCIDO
1	SERVICIOS PERSONALES	\$ 11,067,981.70	\$ 4,590,639.91



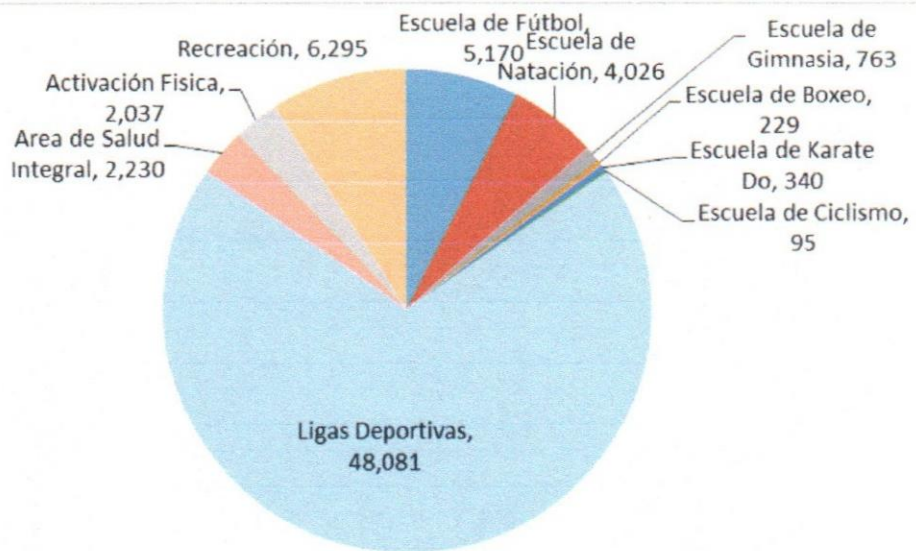
2	ESCUELA DE FUTBOL	\$ 857,389.11	\$ 598,897.72
3	LIGAS DEPORTIVAS	\$ 820,919.43	\$ 758,919.43
4	AREA DE SALUD INTEGRAL	\$ 187,658.00	\$ 125,134.00
5	ESCUELA DE NATACION	\$ 496,414.00	\$ 304,760.95
6	ESCUELA DE GIMNASIA	\$ 99,620.00	\$ 62,930.00
7	ACTIVACION FISICA	\$ 222,587.05	\$ 155,292.00
8	RECREACIÓN	\$ 34,000.00	\$ 5,000.00
9	BECAS DEPORTIVAS	\$ 93,000.00	\$ 67,000.00
10	ACTIVIDADES EN OFICINA	\$ 392,878.21	\$ 267,759.48
11	GASOLINA	\$ 300,000.00	\$ 210,690.00
12	ESCUELA DE BOXEO	\$ 69,600.00	\$ 45,240.00
13	ESCUELA DE KARATE	\$ 65,604.00	\$ 37,120.00
14	ESCUELA DE CICLISMO	\$ 37,120.00	\$ 23,200.00
15	COPA JALISCO	\$ 255,428.50	\$ 255,428.50
		<b>\$ 15,000,000.00</b>	<b>\$ 7,486,641.99</b>

ANEXOS

COMUDE Tlajomulco


Estadísticas de beneficiarios de los programas

Año	Programas	BENEFICIARIOS POR MES						total por programa
		ENERO	FEBRERO	MARZO	ABRIL	MAYO	JUNIO	
2021	Escuela de Fútbol	821	825	828	852	852	992	5,170
	Escuela de Natación	680	665	673	673	661	674	4,026
	Escuela de Gimnasia	115	126	130	132	132	128	763
	Escuela de Boxeo	35	38	38	38	38	42	229
	Escuela de Karate Do	50	51	51	51	51	86	340
	Escuela de Ciclismo	15	16	16	16	16	16	95
	Ligas Deportivas	7,325	7,333	7,348	7,420	7,420	11,235	48,081
	Area de Salud Integral	368	372	372	362	374	382	2,230
	Activación Física	321	329	336	336	340	375	2,037
	Recreación	1,020	1,045	1,058	1,050	1,016	1,106	6,295
<b>TOTAL</b>		<b>10,750</b>	<b>10,800</b>	<b>10,850</b>	<b>10,930</b>	<b>10,900</b>	<b>15,036</b>	<b>69,266</b>



REFERENCIAS DOCUMENTALES

<https://comude.tlajomulco.gob.mx>



**L.I. LUIS ANTONIO SÁNCHEZ  
GUZMÁN**

**DIRECTOR GENERAL DEL COMUDE  
TLAJOMULCO**



**MTRO. ABRAHAM MÁRQUEZ  
GARCÍA**

**JEFE DE ADMINISTRACIÓN**

**ASEJ2021-15-18-09-2021-1**

Bajo protesta de decir verdad declaramos que los Estados Financieros y sus Notas son razonablemente correctos y responsabilidad del emisor.