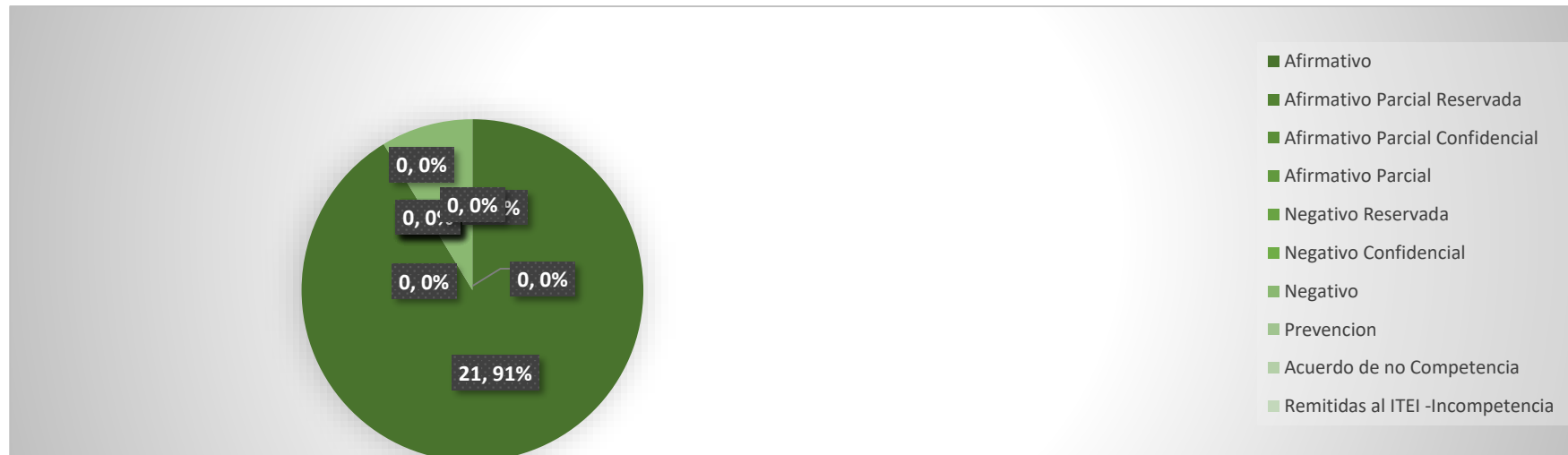


TIPO DE RESPUESTA			
21	Afirmativo	21	91%
0	Afirmativo Parcial Reservada	0	0%
0	Afirmativo Parcial Confidencial	0	0%
0	Afirmativo Parcial	0	0%
0	Negativo Reservada	0	0%
0	Negativo Confidencial	0	0%
2	Negativo	2	9%
0	Prevencion	0	0%
0	Acuerdo de no Competencia	0	0%
0	Remitidas al ITEI -Incompetencia	0	0%
0	Acuerdo de Derivación Parcial	0	0%

TOTAL:	23	100%
---------------	-----------	-------------



- Afirmativo
- Afirmativo Parcial Reservada
- Afirmativo Parcial Confidencial
- Afirmativo Parcial
- Negativo Reservada
- Negativo Confidencial
- Negativo
- Prevencion
- Acuerdo de no Competencia
- Remitidas al ITEI -Incompetencia

La presente gráfica muestra de modo porcentual, el tipo de respuestas a las solicitudes de información recibidas.

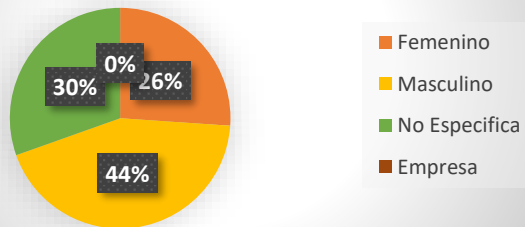
SOLICITUDES POR GÉNERO Y FORMATO

Tipo	Manual	Infomex	Correo Electrónico	Derivación	ITEI	TOTAL	%
Femenino	6	0	3	3	0	6	26%
Masculino	10	0	8	2	0	10	43%
No Especifica	7	3	0	3	1	7	30%
Empresa	0	0	0	0	0	0	0%

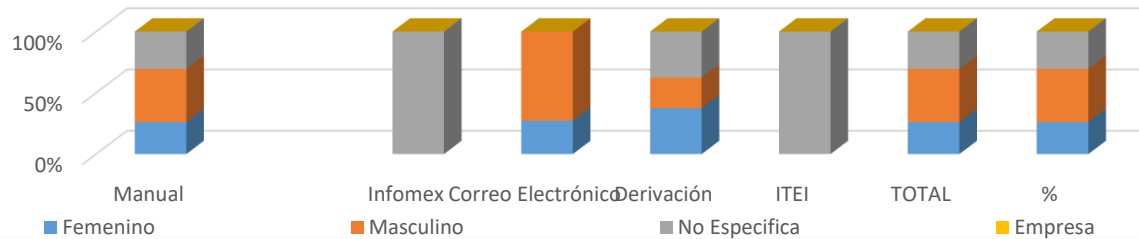
TOTAL	23	3	11	8	1	23	100%
--------------	-----------	----------	-----------	----------	----------	-----------	-------------



Total de solicitudes por género



Total de solicitudes por medio de recepción



Las presentes graficas muestran la cantidad y porcentaje de solicitudes que se recibieron por género y medio de recepción.

MEDIOS DE ACCESO A LA INFORMACIÓN				
1		Consulta Directa de Documentos	0	0%
2		Reproducción de Documentos	0	0%
3		Informes Específicos	0	0%
4		Combinación de las Anteriores	23	100%
5		Prevención	0	0%

TOTAL	23	100%
-------	----	------





Protección de Datos Personales	
Procedente Proteccion de Datos	0
Procedente Parcialmente Proteccion de Datos	0
Improcedente Proteccion de Datos	0

