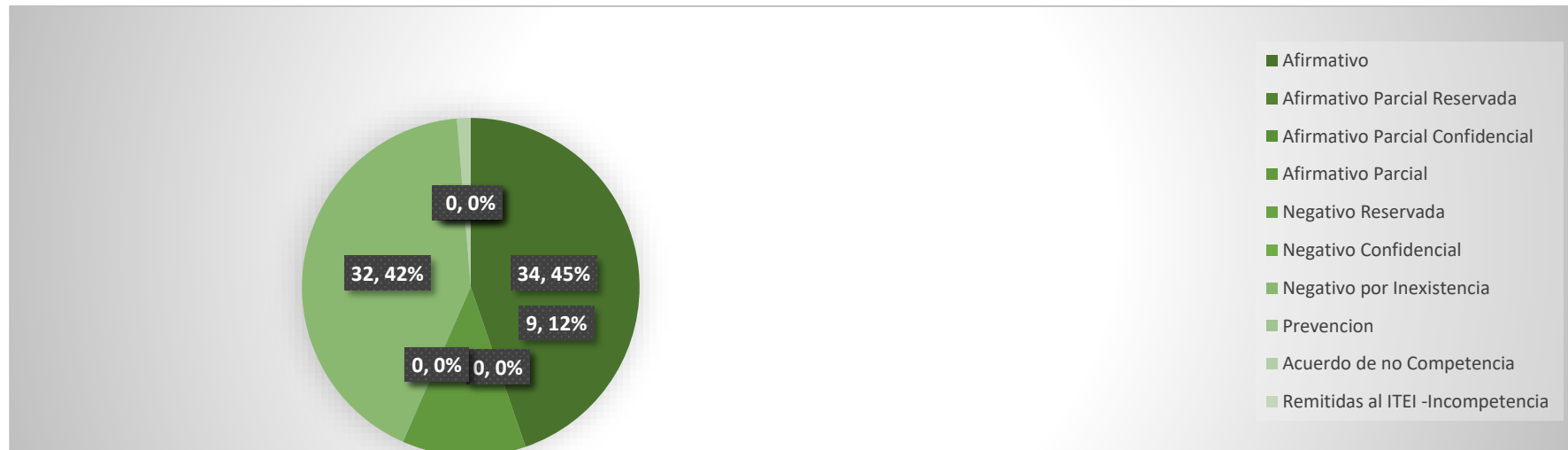


TIPO DE RESPUESTA			
34	Afirmativo	34	45%
0	Afirmativo Parcial Reservada	0	0%
0	Afirmativo Parcial Confidencial	0	0%
9	Afirmativo Parcial	9	12%
0	Negativo Reservada	0	0%
0	Negativo Confidencial	0	0%
32	Negativo por Inexistencia	32	42%
0	Prevencion	0	0%
1	Acuerdo de no Competencia	1	1%
0	Remitidas al ITEI -Incompetencia	0	0%
0	Acuerdo de Derivación Parcial	0	0%

<b>TOTAL:</b>	<b>76</b>	<b>100%</b>
---------------	-----------	-------------



La presente gráfica muestra de modo porcentual, el tipo de respuestas a las solicitudes de información recibidas.

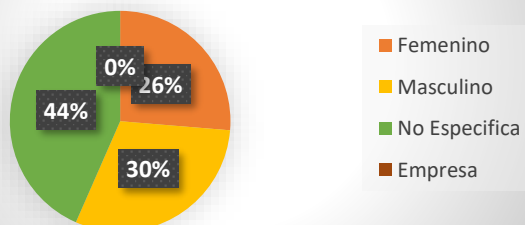
## SOLICITUDES POR GÉNERO Y FORMATO

Tipo	Manual	Infomex	Correo Electrónico	Derivación	ITEI	TOTAL	%
Femenino	20	11		9	5	20	26%
Masculino	23	4		8	6	23	30%
No Especifica	33	3		18	12	33	43%
Empresa	0	0		0	0	0	0%

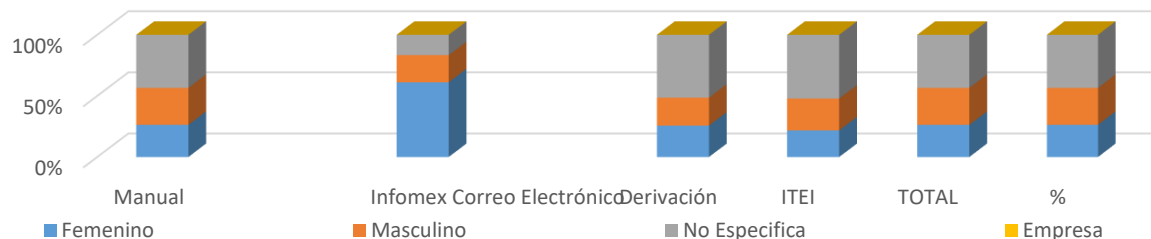
<b>TOTAL</b>	<b>76</b>	<b>18</b>	<b>0</b>	<b>35</b>	<b>23</b>	<b>76</b>	<b>100%</b>
--------------	-----------	-----------	----------	-----------	-----------	-----------	-------------



### Total de solicitudes por género



### Total de solicitudes por medio de recepción



Las presentes graficas muestran la cantidad y porcentaje de solicitudes que se recibieron por género y medio de recepción.

MEDIOS DE ACCESO A LA INFORMACIÓN				
1		Consulta Directa de Documentos	0	0%
2		Reproducción de Documentos	0	0%
3		Informes Específicos	0	0%
4		Combinación de las Anteriores	76	100%
5		Prevención	0	0%

TOTAL	76	100%
-------	----	------





Protección de Datos Personales	
Procedente Protección de Datos	0
Procedente Parcialmente Protección de Datos	0
Improcedente Protección de Datos	0

