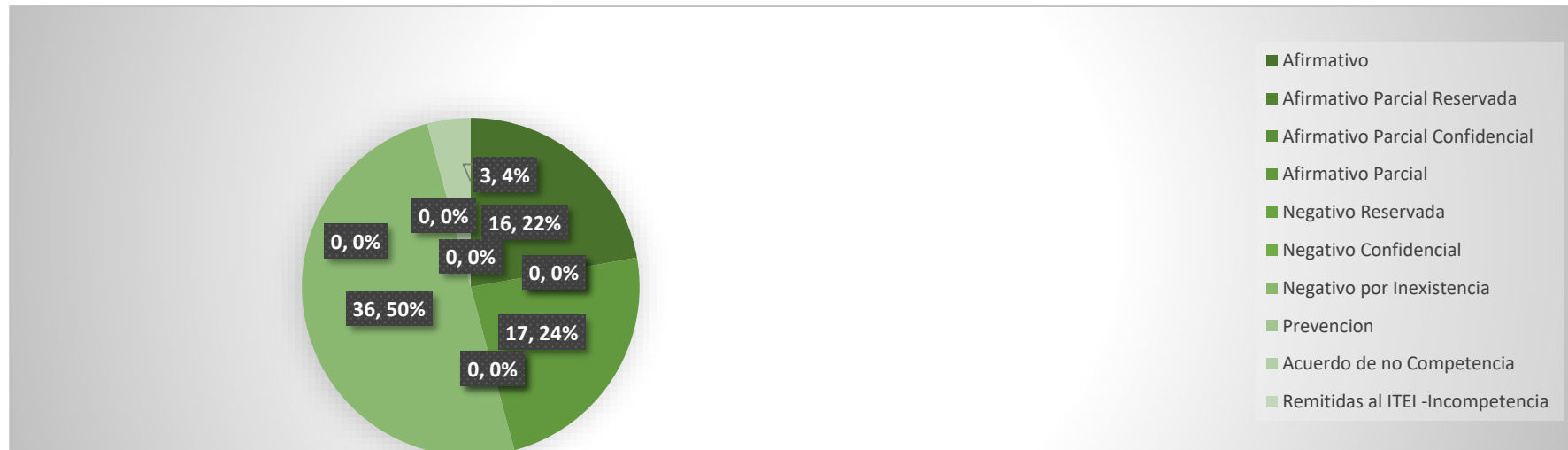


TIPO DE RESPUESTA			
16	Afirmativo	16	22%
0	Afirmativo Parcial Reservada	0	0%
0	Afirmativo Parcial Confidencial	0	0%
17	Afirmativo Parcial	17	24%
0	Negativo Reservada	0	0%
0	Negativo Confidencial	0	0%
36	Negativo por Inexistencia	36	50%
0	Prevencion	0	0%
3	Acuerdo de no Competencia	3	4%
0	Remitidas al ITEI -Incompetencia	0	0%
0	Acuerdo de Derivación Parcial	0	0%

TOTAL:	72	100%
---------------	-----------	-------------



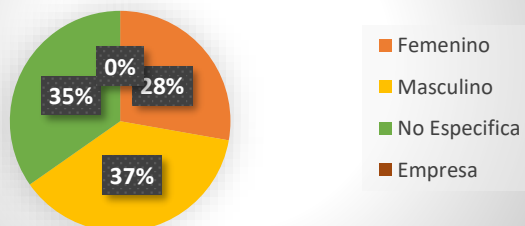
La presente gráfica muestra de modo porcentual, el tipo de respuestas a las solicitudes de información recibidas.

SOLICITUDES POR GÉNERO Y FORMATO

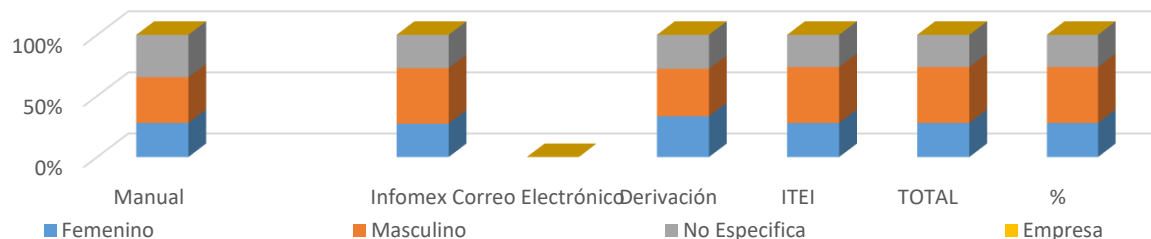
Tipo	Manual		Infomex	Correo Electrónico	Derivación	ITEI	TOTAL	%
Femenino	20		3	0	12	20	20	28%
Masculino	27		5	0	14	33	33	46%
No Especifica	25		3	0	10	19	19	26%
Empresa	0		0	0	0	0	0	0%
TOTAL	72	0	11	0	36	72	72	100%



Total de solicitudes por género



Total de solicitudes por medio de recepción



Las presentes graficas muestran la cantidad y porcentaje de solicitudes que se recibieron por género y medio de recepción.

MEDIOS DE ACCESO A LA INFORMACIÓN				
1		Consulta Directa de Documentos	0	0%
2		Reproducción de Documentos	0	0%
3		Informes Específicos	0	0%
4		Combinación de las Anteriores	72	100%
5		Prevención	0	0%

TOTAL	72	100%
-------	----	------





Protección de Datos Personales	
Procedente Protección de Datos	0
Procedente Parcialmente Protección de Datos	0
Improcedente Protección de Datos	0

