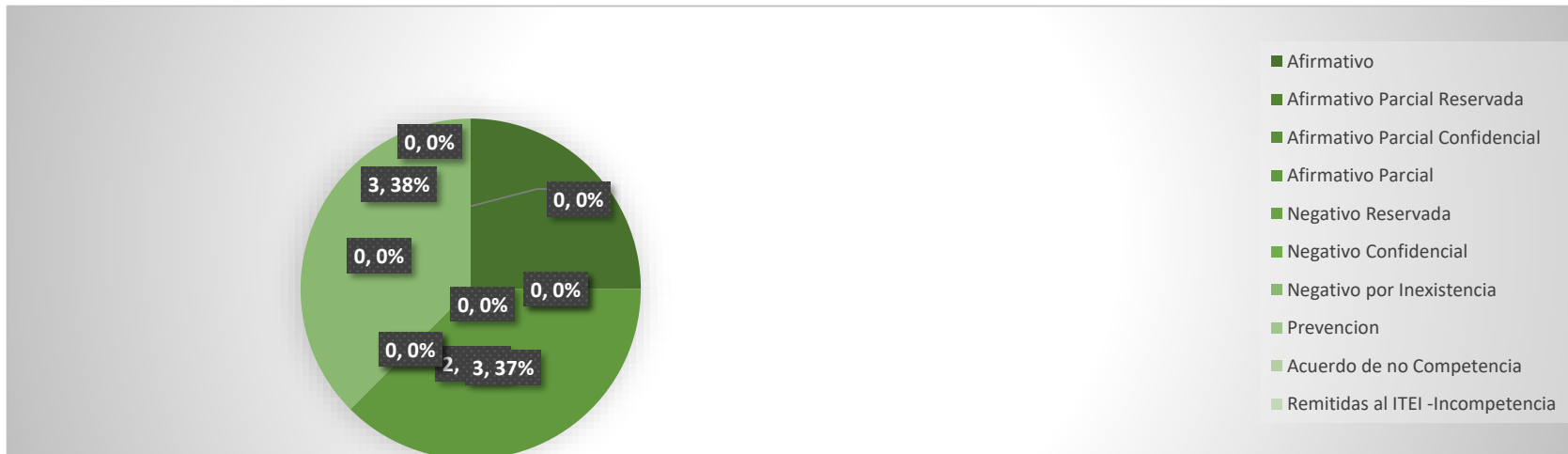


TIPO DE RESPUESTA			
	Afirmativo	2	25%
	Afirmativo Parcial Reservada	0	0%
	Afirmativo Parcial Confidencial	0	0%
	Afirmativo Parcial	3	38%
	Negativo Reservada	0	0%
	Negativo Confidencial	0	0%
	Negativo por Inexistencia	3	38%
	Prevencion	0	0%
	Acuerdo de no Competencia	0	0%
	Remitidas al ITEI -Incompetencia	0	0%
	Acuerdo de Derivación Parcial	0	0%



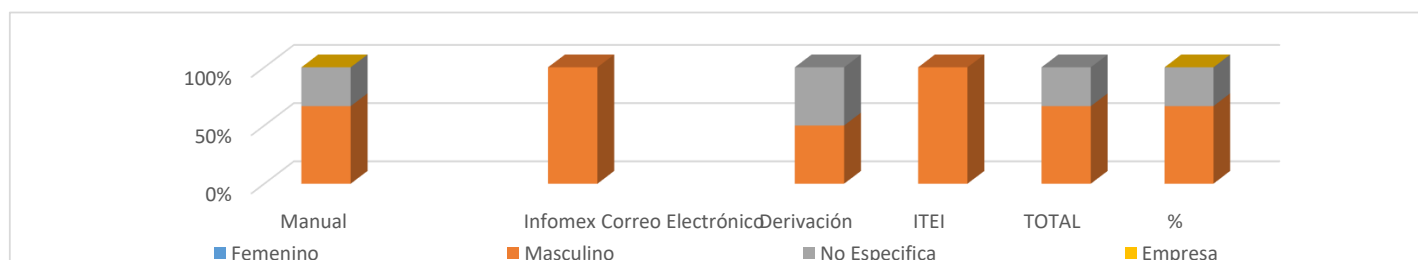
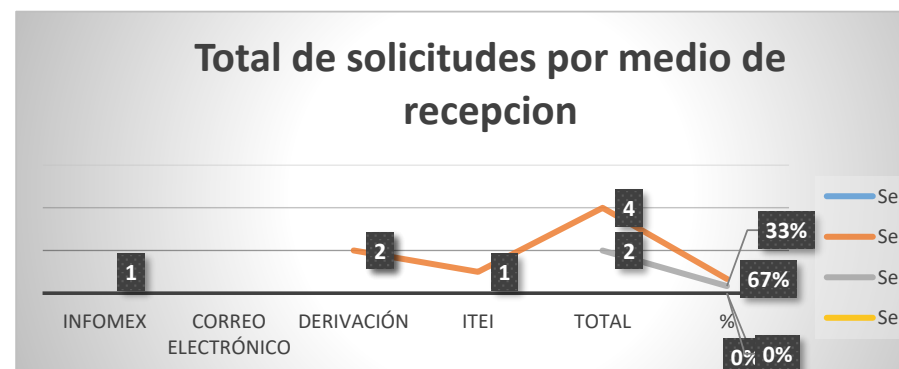
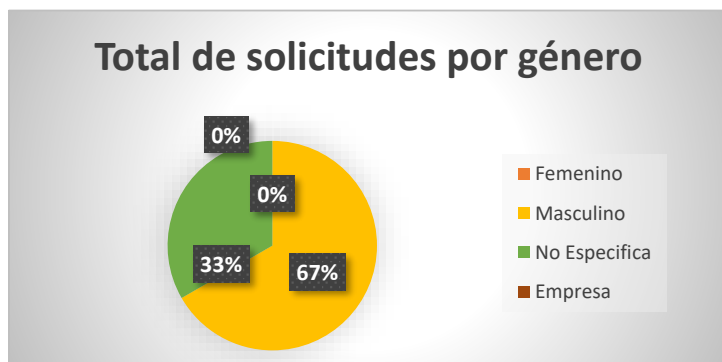
<b>TOTAL:</b>	<b>8</b>	<b>100%</b>
---------------	----------	-------------



La presente gráfica muestra de modo porcentual, el tipo de respuestas a las solicitudes de información recibidas.

SOLICITUDES POR GÉNERO Y FORMATO

Tipo	Manual	Infomex	Correo Electrónico	Derivación	ITEI	TOTAL	%
Femenino	0						0%
Masculino	4	1		2	1	4	67%
No Especifica	2			2		2	33%
Empresa	0						0%
<b>TOTAL</b>	<b>6</b>	<b>1</b>	<b>0</b>	<b>4</b>	<b>1</b>	<b>6</b>	<b>100%</b>



Las presentes graficas muestran la cantidad y porcentaje de solicitudes que se recibieron por género y medio de recepción.

MEDIOS DE ACCESO A LA INFORMACIÓN			
1	Consulta Directa de Documentos	0	0%
2	Reproducción de Documentos	0	0%

3		Informes Específicos	0	0%
4		Combinación de las Anteriores	6	100%
5		Prevención	0	0%

<b>TOTAL</b>	<b>6</b>	<b>100%</b>
--------------	----------	-------------



Protección de Datos Personales	
Procedente Protección de Datos	0
Procedente Parcialmente Protección de Datos	0
Improcedente Protección de Datos	0

## Protección de Datos Personales

