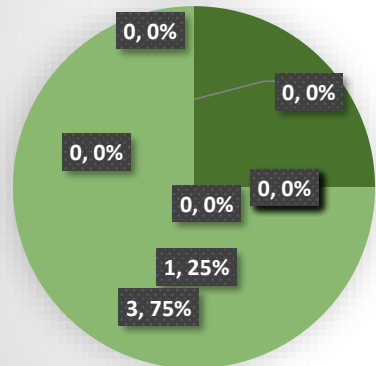


TIPO DE RESPUESTA			
	Afirmativo	1	25%
	Afirmativo Parcial Reservada	0	0%
	Afirmativo Parcial Confidencial	0	0%
	Afirmativo Parcial	0	0%
	Negativo Reservada	0	0%
	Negativo Confidencial	0	0%
	Negativo por Inexistencia	3	75%
	Prevencion	0	0%
	Acuerdo de no Competencia	0	0%
	Remitidas al ITEI -Incompetencia	0	0%
	Acuerdo de Derivación Parcial	0	0%


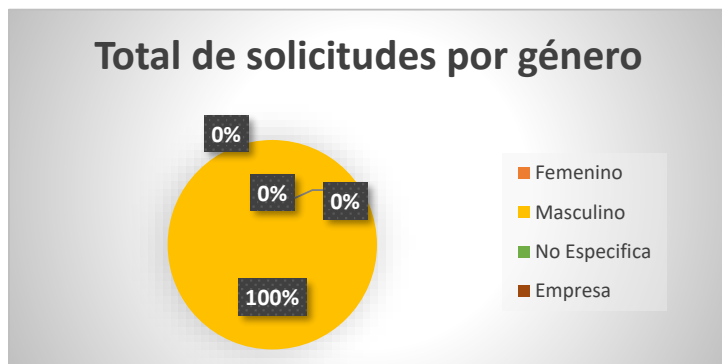
TOTAL:	4	100%
---------------	----------	-------------



- Afirmativo
- Afirmativo Parcial Reservada
- Afirmativo Parcial Confidencial
- Afirmativo Parcial
- Negativo Reservada
- Negativo Confidencial
- Negativo por Inexistencia
- Prevencion
- Acuerdo de no Competencia
- Remitidas al ITEI -Incompetencia

La presente gráfica muestra de modo porcentual, el tipo de respuestas a las solicitudes de información recibidas.

SOLICITUDES POR GÉNERO Y FORMATO								
Tipo	Manual		PNT	Correo Electrónico	Recibidas por derivación de otros sujetos obligados	ITEI	TOTAL	%
Femenino	0		0	0	0	0	0	0%
Masculino	4		0	0	4	0	4	0%
No Especifica	0		0	0	0	0	0	0%
Empresa	0		0	0	0	0	0	0%
TOTAL	4		0	0	4	0	0	0%



Las presentes graficas muestran la cantidad y porcentaje de solicitudes que se recibieron por



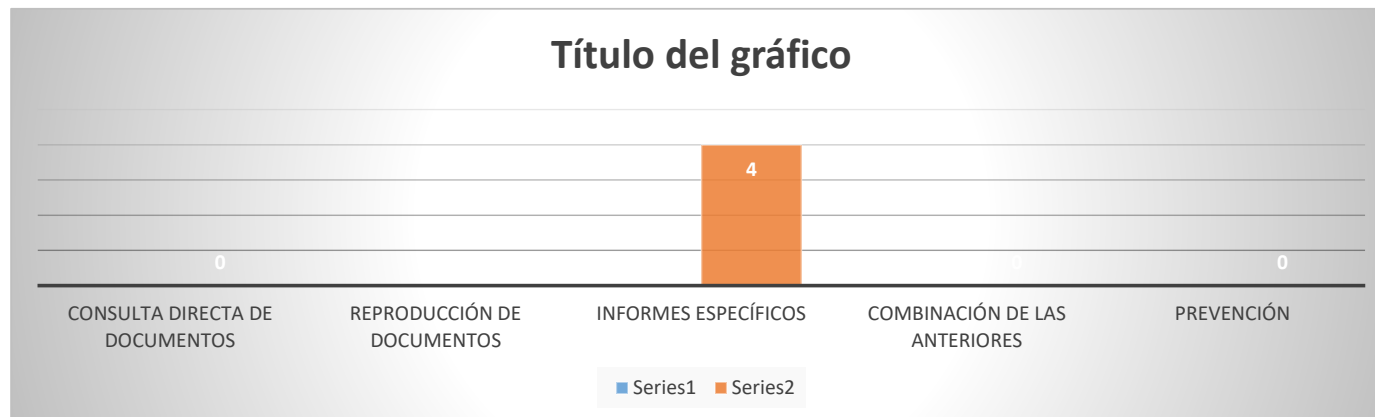
recepción por género y medio de recepción.

MEDIOS DE ACCESO A LA INFORMACIÓN				
1		Consulta Directa de Documentos	0	0%
2		Reproducción de Documentos	0	0%
3		Informes Específicos	4	100%
4		Combinación de las Anteriores	0	0%
5		Prevención	0	0%

TOTAL	4	100%
--------------	----------	-------------



Título del gráfico





Protección de Datos Personales	
Procedente Protección de Datos	0
Procedente Parcialmente Protección de Datos	0
Improcedente Protección de Datos	0

