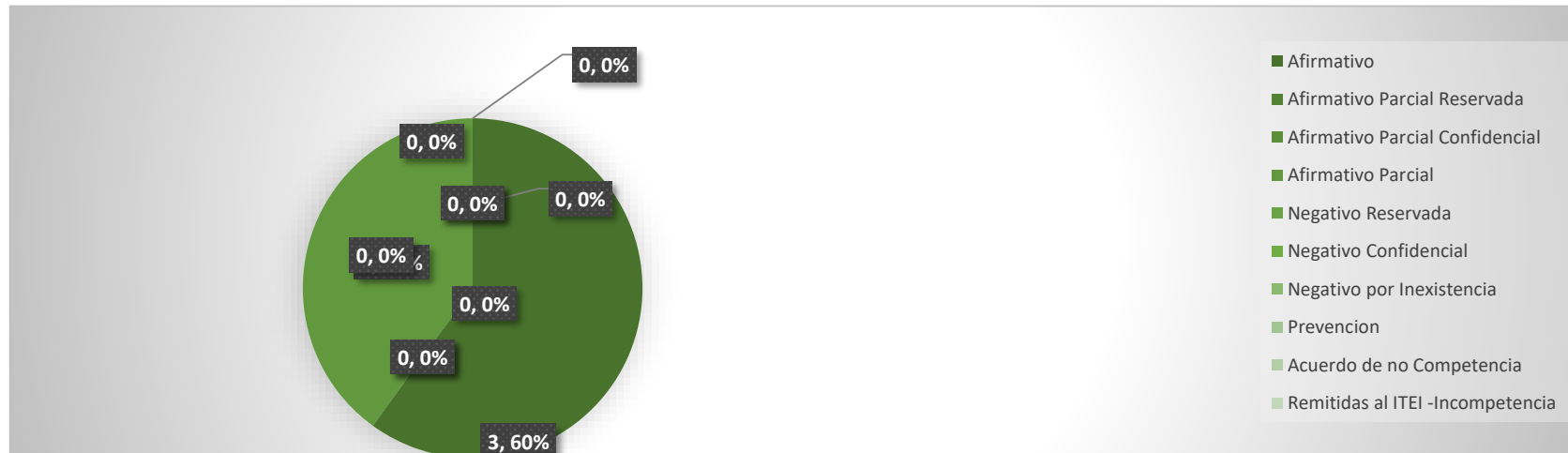


TIPO DE RESPUESTA			
	Afirmativo	3	60%
	Afirmativo Parcial Reservada	0	0%
	Afirmativo Parcial Confidencial	0	0%
	Afirmativo Parcial	2	40%
	Negativo Reservada	0	0%
	Negativo Confidencial	0	0%
	Negativo por Inexistencia	0	0%
	Prevencion	0	0%
	Acuerdo de no Competencia	0	0%
	Remitidas al ITEI -Incompetencia	0	0%
	Acuerdo de Derivación Parcial	0	0%



TOTAL:	5	100%
---------------	----------	-------------



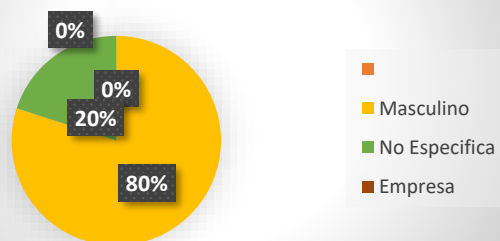
La presente gráfica muestra de modo porcentual, el tipo de respuestas a las solicitudes de información recibidas.

SOLICITUDES POR GÉNERO Y FORMATO

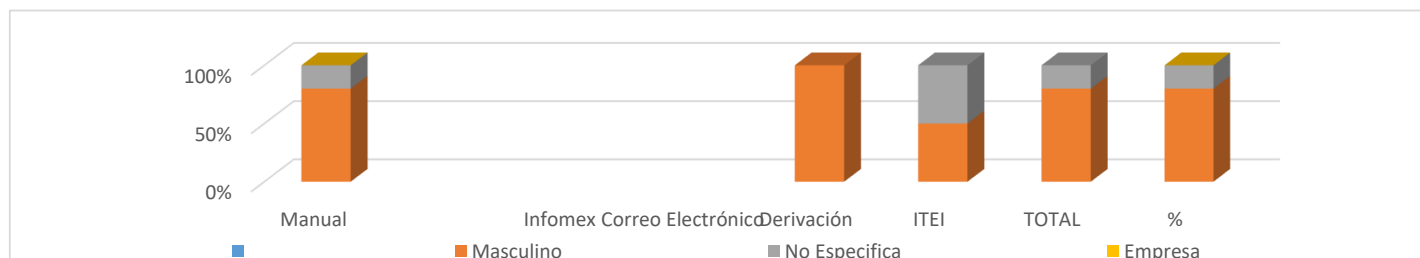
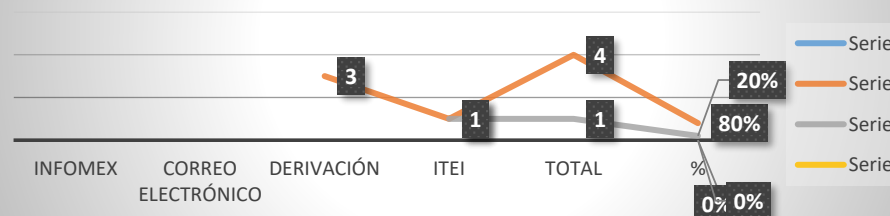
Tipo	Manual	Infomex	Correo Electrónico	Derivación	ITEI	TOTAL	%
	0						0%
Masculino	4			3	1	4	80%
No Especifica	1				1	1	20%
Empresa	0						0%
TOTAL	5			3	2	5	100%



Total de solicitudes por género



Total de solicitudes por medio de recepción

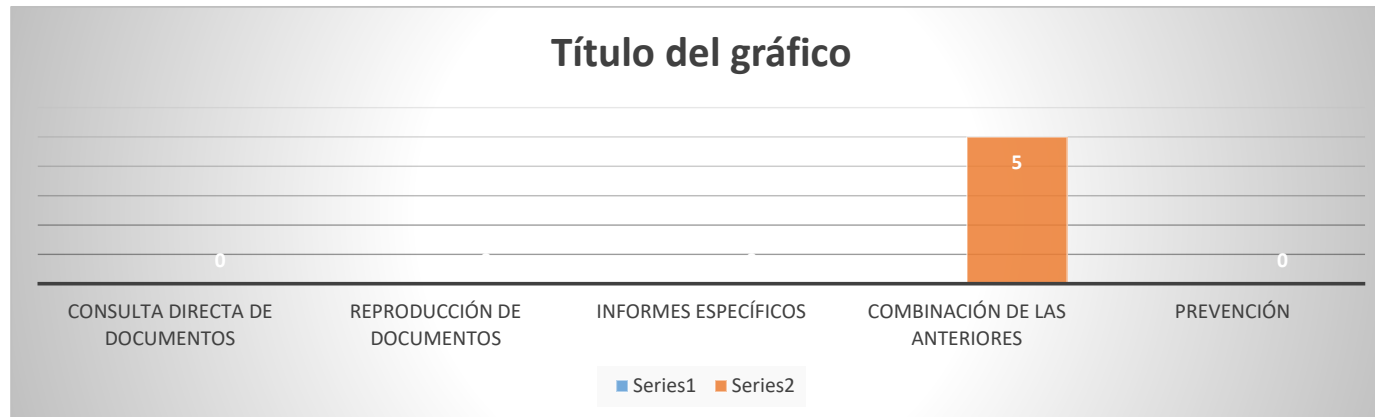


Las presentes graficas muestran la cantidad y porcentaje de solicitudes que se recibieron por género y medio de recepción.

MEDIOS DE ACCESO A LA INFORMACIÓN				
1		Consulta Directa de Documentos	0	0%
2		Reproducción de Documentos	0	0%

3		Informes Específicos	0	0%
4		Combinación de las Anteriores	5	100%
5		Prevención	0	0%

TOTAL	5	100%
--------------	----------	-------------



Protección de Datos Personales	
Procedente Protección de Datos	0
Procedente Parcialmente Protección de Datos	0
Improcedente Protección de Datos	0

Protección de Datos Personales

