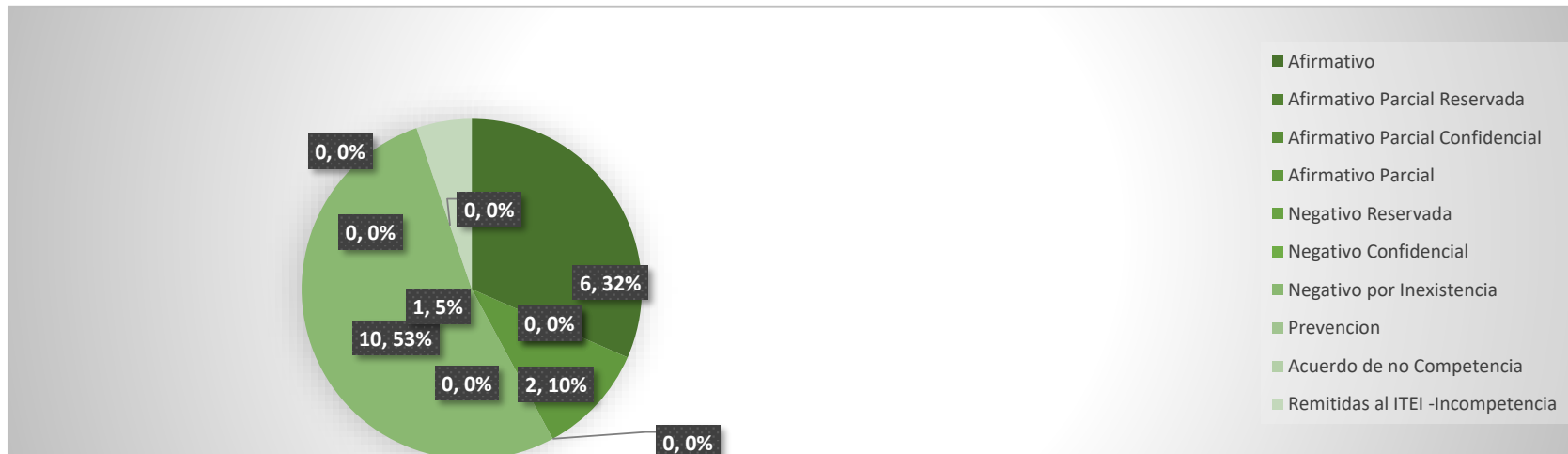


TIPO DE RESPUESTA			
6	Afirmativo	6	32%
0	Afirmativo Parcial Reservada	0	0%
0	Afirmativo Parcial Confidencial	0	0%
2	Afirmativo Parcial	2	11%
0	Negativo Reservada	0	0%
0	Negativo Confidencial	0	0%
10	Negativo por Inexistencia	10	53%
0	Prevencion	0	0%
0	Acuerdo de no Competencia	0	0%
1	Remitidas al ITEI -Incompetencia	1	5%
0	Acuerdo de Derivación Parcial	0	0%

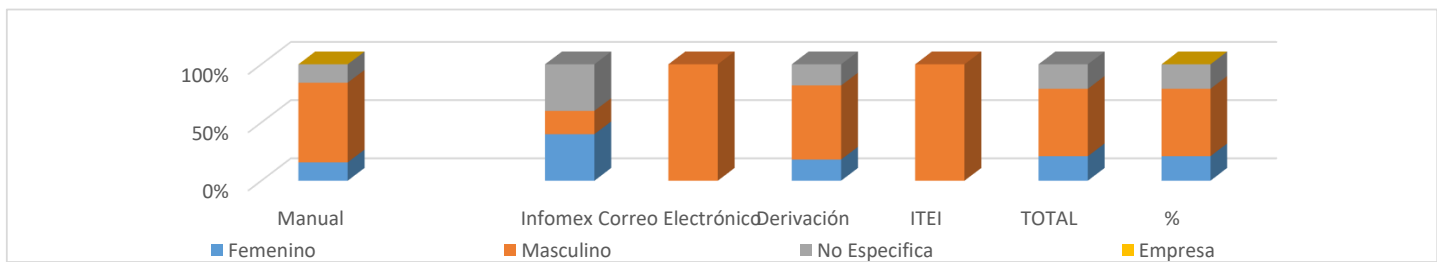
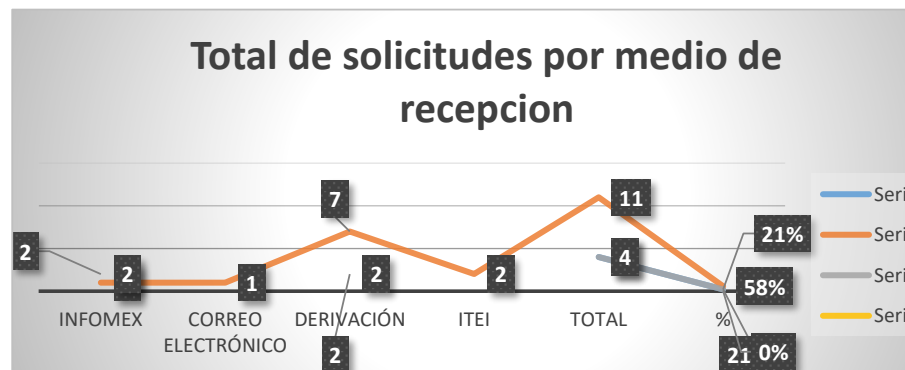
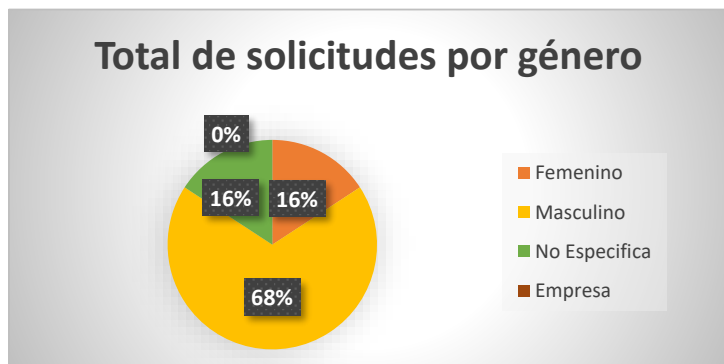
<b>TOTAL:</b>	<b>19</b>	<b>100%</b>
---------------	-----------	-------------



La presente gráfica muestra de modo porcentual, el tipo de respuestas a las solicitudes de información recibidas.

SOLICITUDES POR GÉNERO Y FORMATO

Tipo	Manual	Infomex	Correo Electrónico	Derivación	ITEI	TOTAL	%
Femenino	3	2		2		4	21%
Masculino	13	1	1	7	2	11	58%
No Especifica	3	2		2		4	21%
Empresa	0						0%
<b>TOTAL</b>	<b>19</b>	<b>5</b>	<b>1</b>	<b>11</b>	<b>2</b>	<b>19</b>	<b>100%</b>



Las presentes graficas muestran la cantidad y porcentaje de solicitudes que se recibieron por género y medio de recepción.

MEDIOS DE ACCESO A LA INFORMACIÓN				
1		Consulta Directa de Documentos	0	0%
2		Reproducción de Documentos	0	0%

3		Informes Específicos	0	0%
4		Combinación de las Anteriores	19	100%
5		Prevención	0	0%

<b>TOTAL</b>	<b>19</b>	<b>100%</b>
--------------	-----------	-------------



Protección de Datos Personales	
Procedente Protección de Datos	0
Procedente Parcialmente Protección de Datos	0
Improcedente Protección de Datos	0

## Protección de Datos Personales

