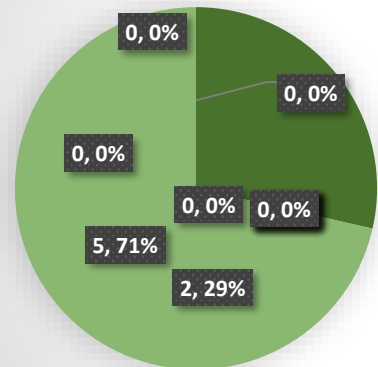


ESTADÍSTICAS DE TRANSPARENCIA ENERO 2023

TIPO DE RESPUESTA			
	Afirmativo	2	29%
	Afirmativo Parcial Reservada	0	0%
	Afirmativo Parcial Confidencial	0	0%
	Afirmativo Parcial	0	0%
	Negativo Reservada	0	0%
	Negativo Confidencial	0	0%
	Negativo por Inexistencia	5	71%
	Prevencion	0	0%
	Acuerdo de no Competencia	0	0%
	Remitidas al ITEI -Incompetencia	0	0%
	Acuerdo de Derivación Parcial	0	0%

TOTAL:	7	100%
---------------	----------	-------------

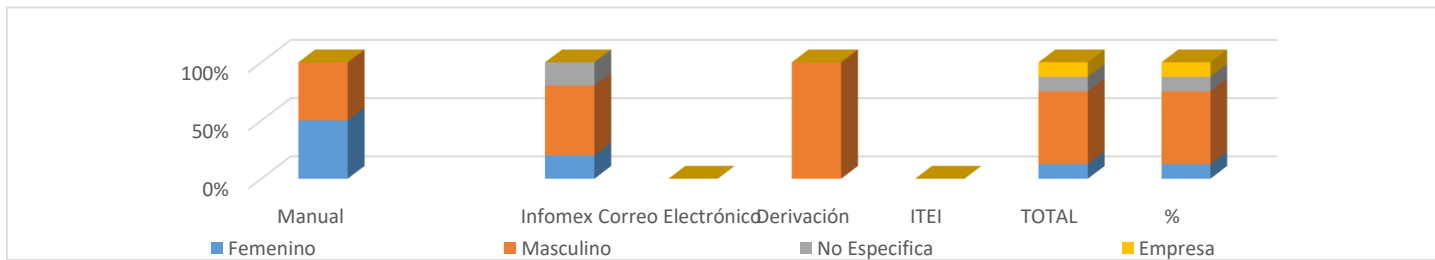
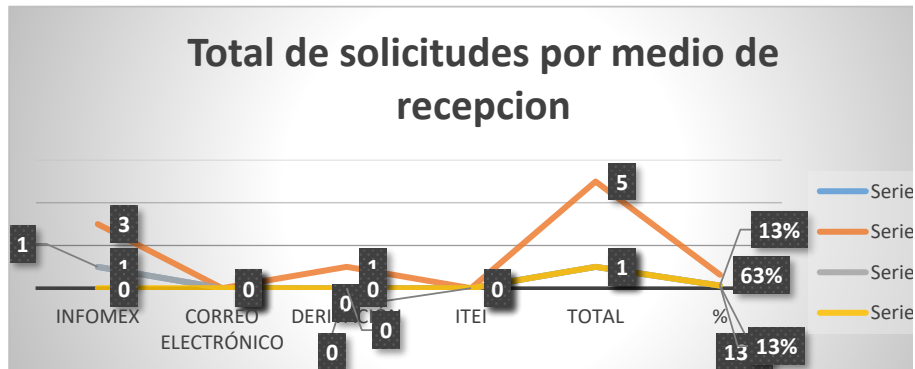
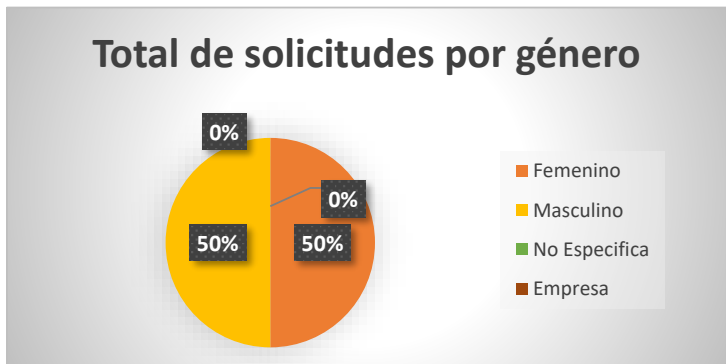


- Afirmativo
- Afirmativo Parcial Reservada
- Afirmativo Parcial Confidencial
- Afirmativo Parcial
- Negativo Reservada
- Negativo Confidencial
- Negativo por Inexistencia
- Prevencion
- Acuerdo de no Competencia
- Remitidas al ITEI -Incompetencia

La presente gráfica muestra de modo porcentual, el tipo de respuestas a las solicitudes de información recibidas.

SOLICITUDES POR GÉNERO Y FORMATO

Tipo	Manual	Infomex	Correo Electrónico	Derivación	ITEI	TOTAL	%
Femenino	1	1	0	0	0	1	13%
Masculino	1	3	0	1	0	5	63%
No Especifica	0	1	0	0	0	1	13%
Empresa	0	0	0	0	0	1	13%
TOTAL	2	5	1	1	0	8	100%

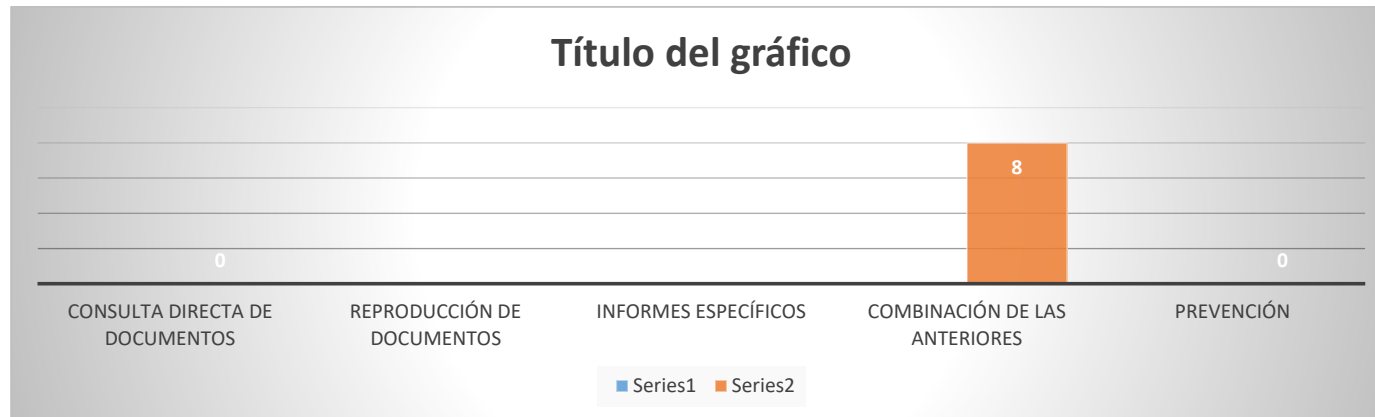


Las presentes graficas muestran la cantidad y porcentaje de solicitudes que se recibieron por género y medio de recepción.

MEDIOS DE ACCESO A LA INFORMACIÓN				
1		Consulta Directa de Documentos	0	0%
2		Reproducción de Documentos	0	0%

3		Informes Específicos	0	0%
4		Combinación de las Anteriores	8	100%
5		Prevención	0	0%

TOTAL	8	100%
--------------	----------	-------------



Protección de Datos Personales	
Procedente Protección de Datos	0
Procedente Parcialmente Protección de Datos	0
Improcedente Protección de Datos	0

Protección de Datos Personales

