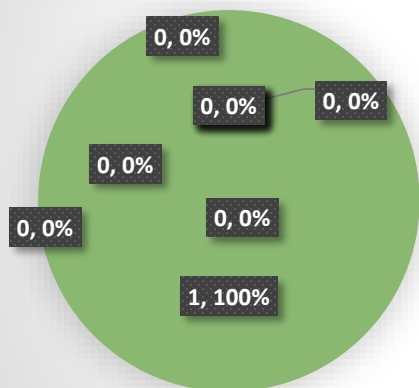


## ESTADÍSTICAS DE TRANSPARENCIA JULIO 2023

TIPO DE RESPUESTA			
	Afirmativo	0	0%
	Afirmativo Parcial Reservada	0	0%
	Afirmativo Parcial Confidencial	0	0%
	Afirmativo Parcial	0	%
	Negativo Reservada	0	0%
	Negativo Confidencial	0	0%
	Negativo por Inexistencia	1	100%
	Prevencion	0	0%
	Acuerdo de no Competencia	0	0%
	Remitidas al ITEI -Incompetencia	0	0%
	Acuerdo de Derivación Parcial	0	0%

<b>TOTAL:</b>	<b>1</b>	<b>100%</b>
---------------	----------	-------------

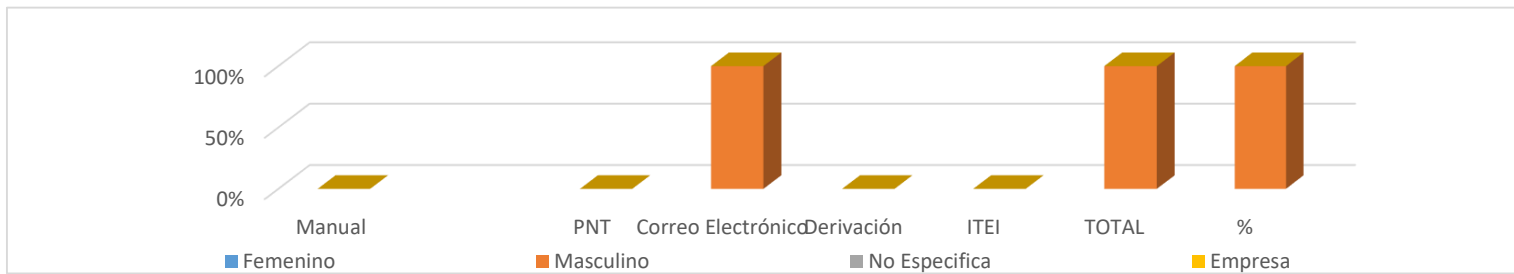
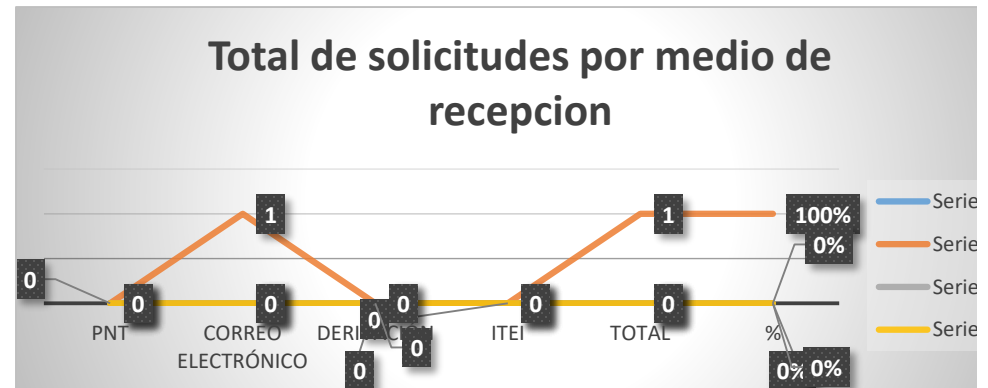
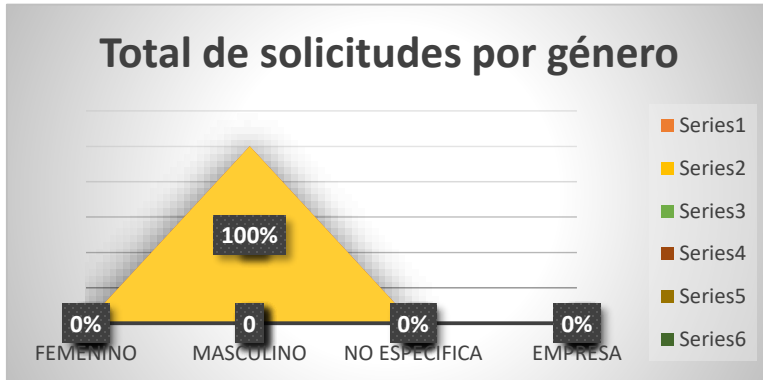


- Afirmativo
- Afirmativo Parcial Reservada
- Afirmativo Parcial Confidencial
- Afirmativo Parcial
- Negativo Reservada
- Negativo Confidencial
- Negativo por Inexistencia
- Prevencion
- Acuerdo de no Competencia
- Remitidas al ITEI -Incompetencia

La presente gráfica muestra de modo porcentual, el tipo de respuestas a las solicitudes de información recibidas.

## SOLICITUDES POR GÉNERO Y FORMATO

Tipo	Manual	PNT	Correo Electrónico	Derivación	ITEI	TOTAL	%
Femenino	0	0	0	0	0	0	0%
Masculino	0	0	1	0	0	1	100%
No Especifica	0	0	0	0	0	0	0%
Empresa	0	0	0	0	0	0	0%
<b>TOTAL</b>	<b>0</b>	<b>0</b>	<b>1</b>	<b>0</b>	<b>0</b>	<b>1</b>	<b>100%</b>



Las presentes graficas muestran la cantidad y porcentaje de solicitudes que se recibieron por género y medio de recepción.

MEDIOS DE ACCESO A LA INFORMACIÓN			
1		Consulta Directa de Documentos	0 0%
2		Reproducción de Documentos	0 0%

3		Informes Específicos	0	0%
4		Combinación de las Anteriores	1	100%
5		Prevención	0	0%

<b>TOTAL</b>	<b>1</b>	<b>100%</b>
--------------	----------	-------------



Protección de Datos Personales	
Procedente Protección de Datos	0
Procedente Parcialmente Protección de Datos	0
Improcedente Protección de Datos	0

## Protección de Datos Personales

