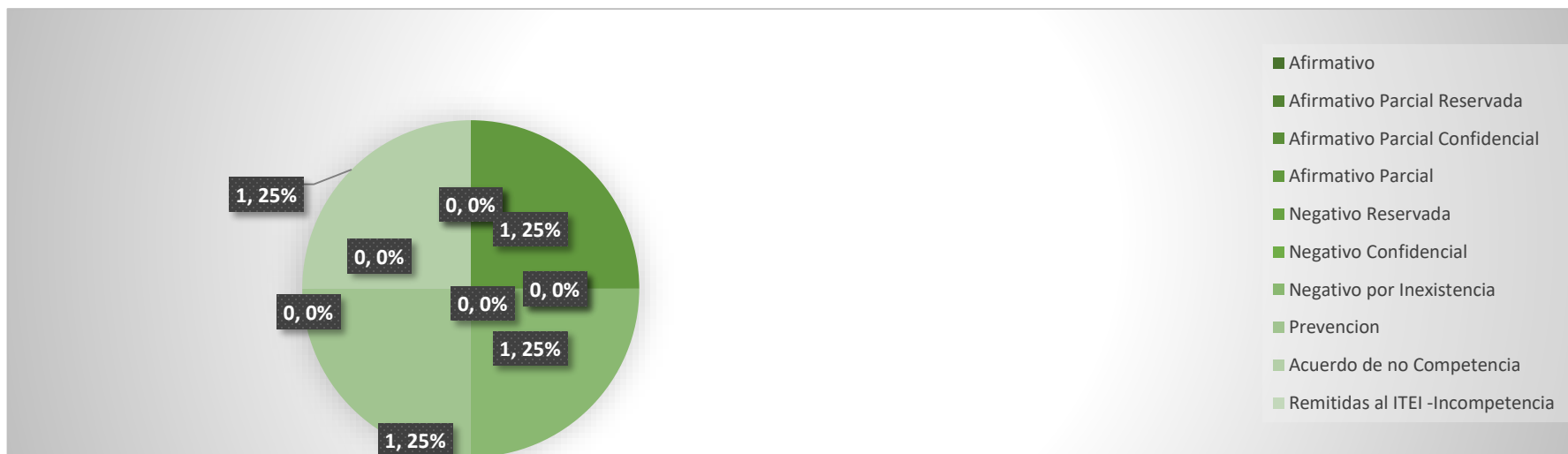


ESTADÍSTICAS DE TRANSPARENCIA JUNIO 2023

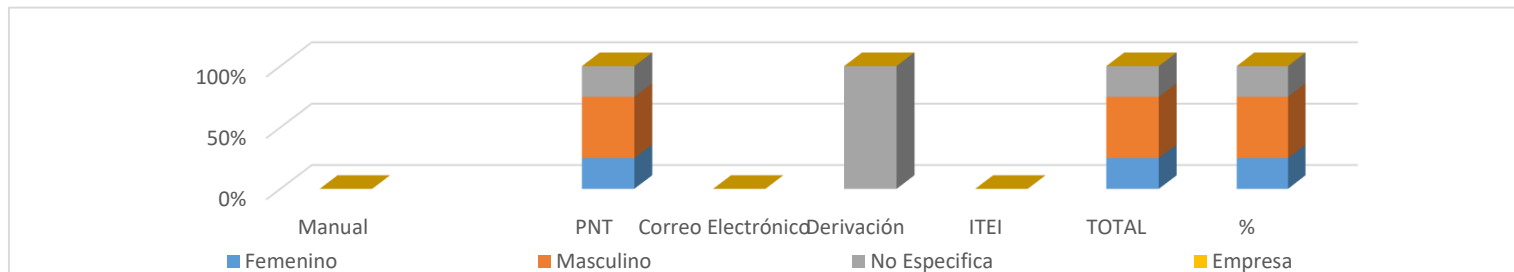
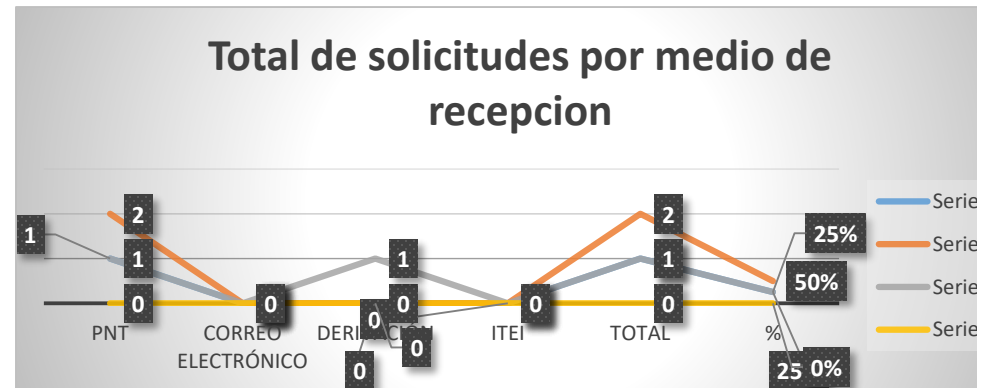
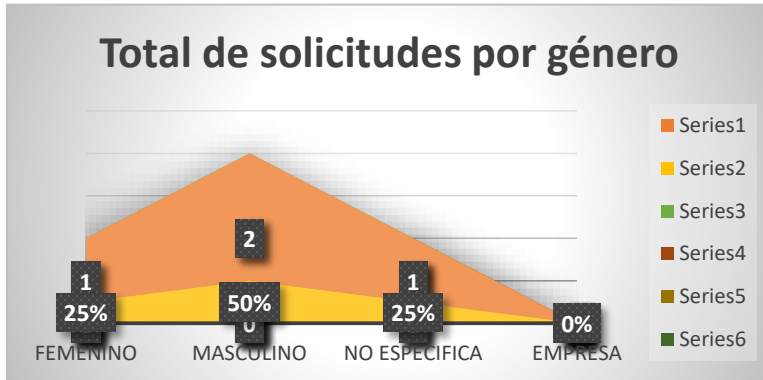
TIPO DE RESPUESTA			
	Afirmativo	0	0%
	Afirmativo Parcial Reservada	0	0%
	Afirmativo Parcial Confidencial	0	0%
	Afirmativo Parcial	1	25%
	Negativo Reservada	0	0%
	Negativo Confidencial	0	0%
	Negativo por Inexistencia	1	25%
	Prevencion	1	25%
	Acuerdo de no Competencia	1	25%
	Remitidas al ITEI -Incompetencia	0	0%
	Acuerdo de Derivación Parcial	0	0%
TOTAL:		4	100%



La presente gráfica muestra de modo porcentual, el tipo de respuestas a las solicitudes de información recibidas.

SOLICITUDES POR GÉNERO Y FORMATO

Tipo	Manual	PNT	Correo Electrónico	Derivación	ITEI	TOTAL	%
Femenino	0	1	0	0	0	1	25%
Masculino	0	2	0	0	0	2	50%
No Especifica	0	1	0	1	0	1	25%
Empresa	0	0	0	0	0	0	0%
TOTAL	0	4	0	1	0	4	100%

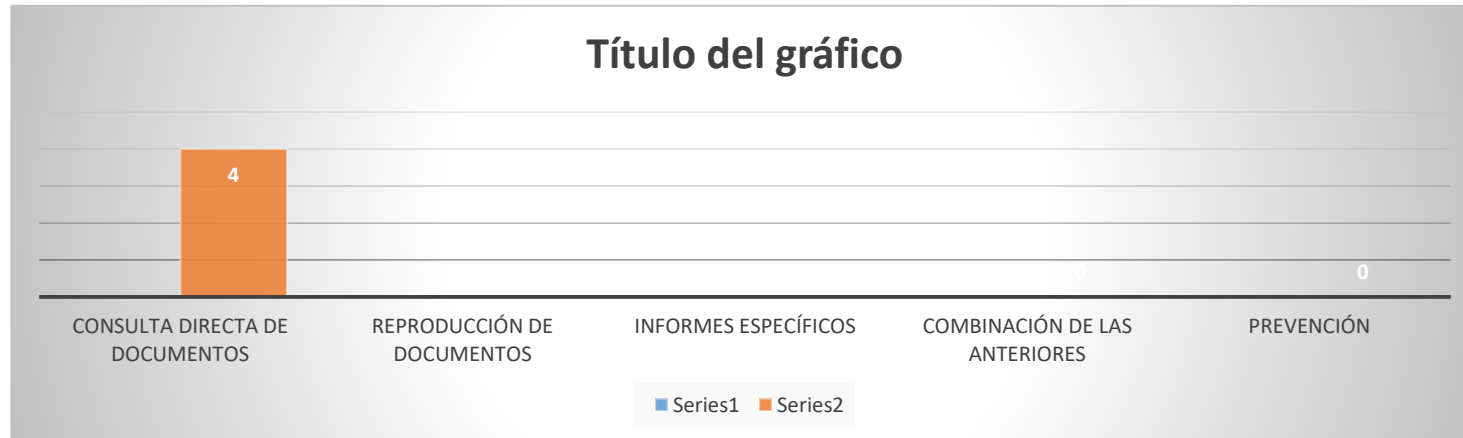


Las presentes graficas muestran la cantidad y porcentaje de solicitudes que se recibieron por género y medio de recepción.

MEDIOS DE ACCESO A LA INFORMACIÓN				
1		Consulta Directa de Documentos	4	100%
2		Reproducción de Documentos	0	0%

3		Informes Específicos	0	0%
4		Combinación de las Anteriores	0	0%
5		Prevención	0	0%

TOTAL	4	100%
--------------	----------	-------------



Protección de Datos Personales	
Procedente Protección de Datos	0
Procedente Parcialmente Protección de Datos	0
Improcedente Protección de Datos	0

Protección de Datos Personales

