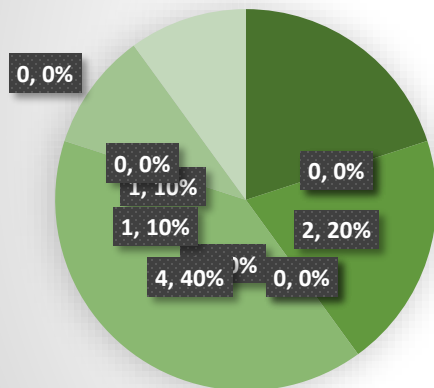


ESTADÍSTICAS DE TRANSPARENCIA MAYO 2023

TIPO DE RESPUESTA			
	Afirmativo	2	20%
	Afirmativo Parcial Reservada	0	0%
	Afirmativo Parcial Confidencial	0	0%
	Afirmativo Parcial	2	20%
	Negativo Reservada	0	0%
	Negativo Confidencial	0	0%
	Negativo por Inexistencia	4	40%
	Prevencion	1	10%
	Acuerdo de no Competencia	0	0%
	Remitidas al ITEI -Incompetencia	1	10%
	Acuerdo de Derivación Parcial	0	0%
TOTAL:		10	100%

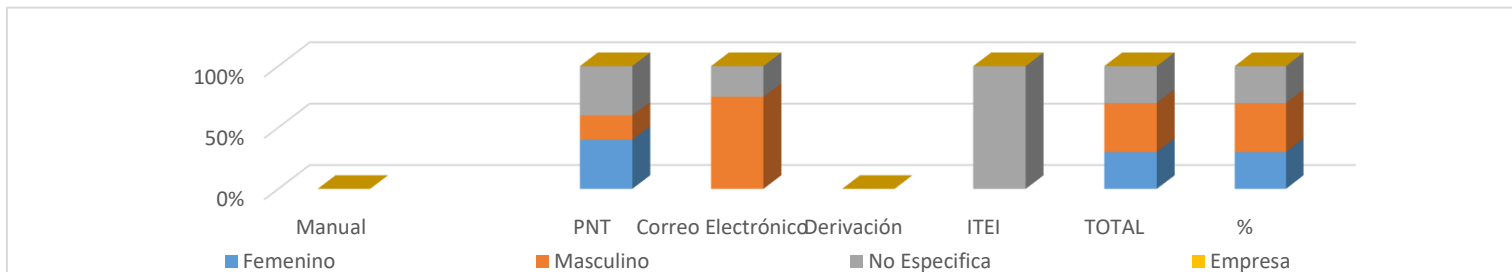
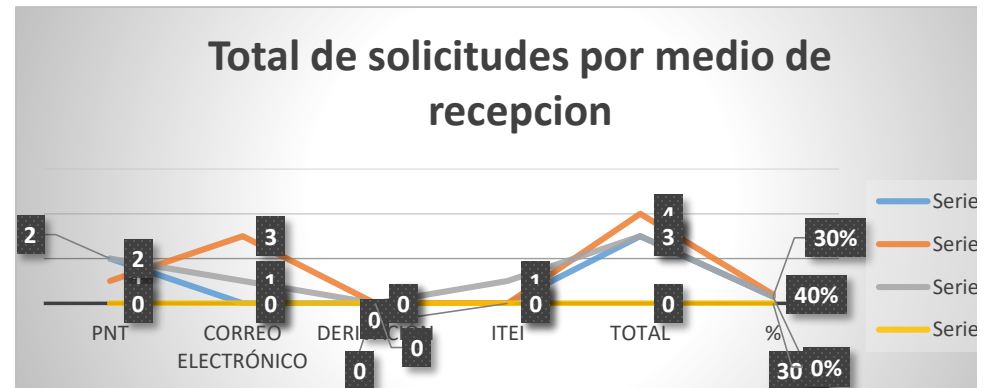
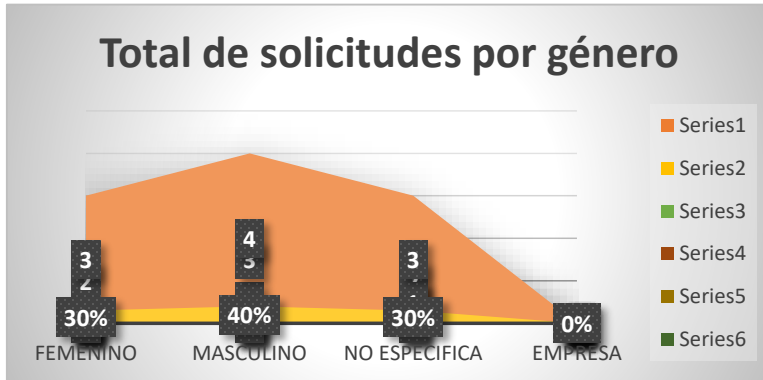


- Afirmativo
- Afirmativo Parcial Reservada
- Afirmativo Parcial Confidencial
- Afirmativo Parcial
- Negativo Reservada
- Negativo Confidencial
- Negativo por Inexistencia
- Prevencion
- Acuerdo de no Competencia
- Remitidas al ITEI -Incompetencia

La presente gráfica muestra de modo porcentual, el tipo de respuestas a las solicitudes de información recibidas.

SOLICITUDES POR GÉNERO Y FORMATO

Tipo	Manual	PNT	Correo Electrónico	Derivación	ITEI	TOTAL	%
Femenino	0	2	0	0	0	3	30%
Masculino	0	1	3	0	0	4	40%
No Especifica	0	2	1	0	1	3	30%
Empresa	0	0	0	0	0	0	0%
TOTAL	0	5	4	0	1	10	100%



Las presentes graficas muestran la cantidad y porcentaje de solicitudes que se recibieron por género y medio de recepción.

MEDIOS DE ACCESO A LA INFORMACIÓN				
1		Consulta Directa de Documentos	0	0%
2		Reproducción de Documentos	0	0%

3		Informes Específicos	0	0%
4		Combinación de las Anteriores	10	100%
5		Prevención	0	0%

TOTAL	10	100%
--------------	-----------	-------------



Protección de Datos Personales	
Procedente Protección de Datos	0
Procedente Parcialmente Protección de Datos	0
Improcedente Protección de Datos	0

Protección de Datos Personales

