

ESTADÍSTICAS DE TRANSPARENCIA NOVIEMBRE 2023

TIPO DE RESPUESTA			
	Afirmativo	0	0%
	Afirmativo Parcial Reservada	0	0%
	Afirmativo Parcial Confidencial	0	0%
	Afirmativo Parcial	0	0%
	Negativo Reservada	0	0%
	Negativo Confidencial	0	0%
	Negativo por Inexistencia	0	0%
	Prevencion	0	0%
	Acuerdo de no Competencia	0	0%
	Remitidas al ITEI -Incompetencia	0	0%
	Acuerdo de Derivación Parcial	0	0%

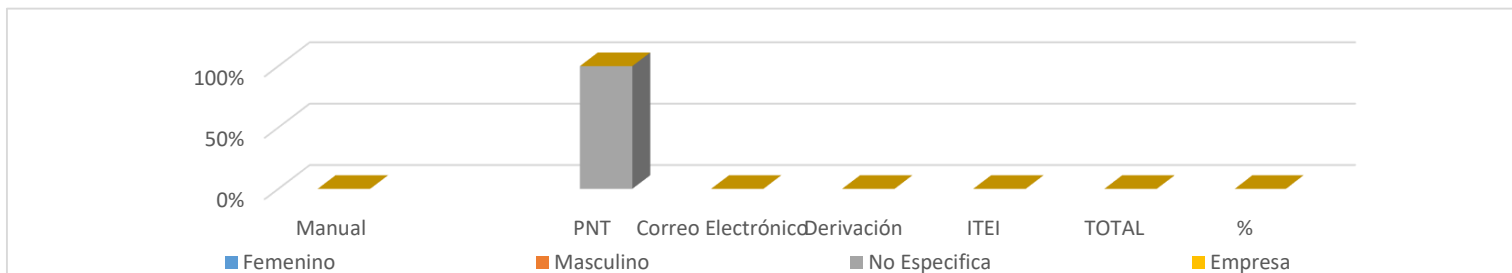
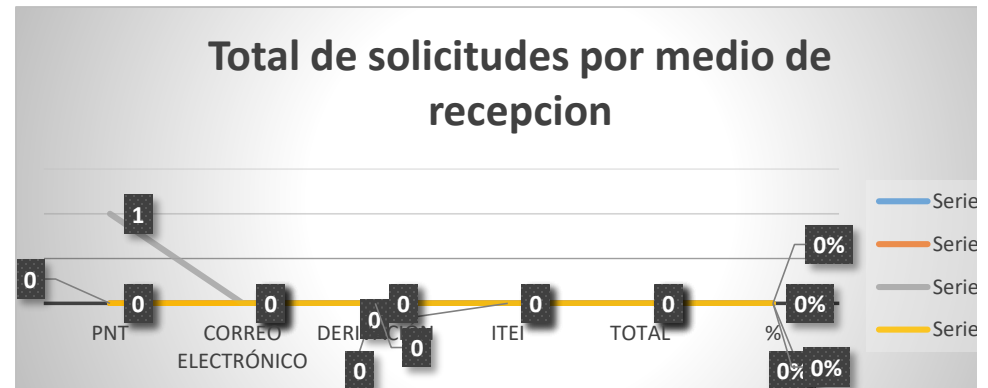
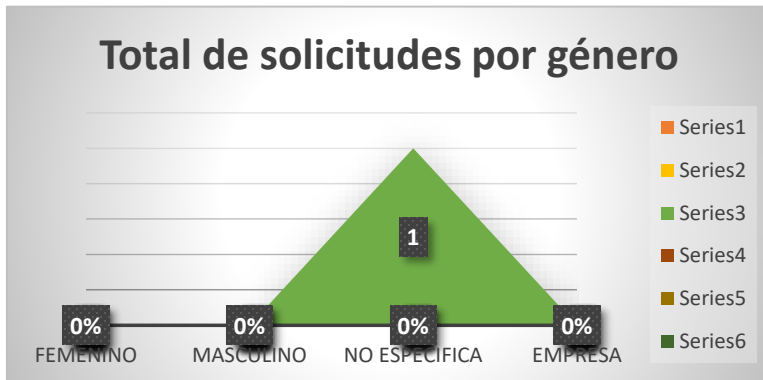
TOTAL:	0	0%
---------------	----------	-----------



La presente gráfica muestra de modo porcentual, el tipo de respuestas a las solicitudes de información recibidas.

SOLICITUDES POR GÉNERO Y FORMATO

Tipo	Manual	PNT	Correo Electrónico	Derivación	ITEI	TOTAL	%
Femenino	0	0	0	0	0	0	0%
Masculino	0	0	0	0	0	0	0%
No Especifica	0	1	0	0	0	0	0%
Empresa	0	0	0	0	0	0	0%
TOTAL	0	0	0	0	0	0	0%

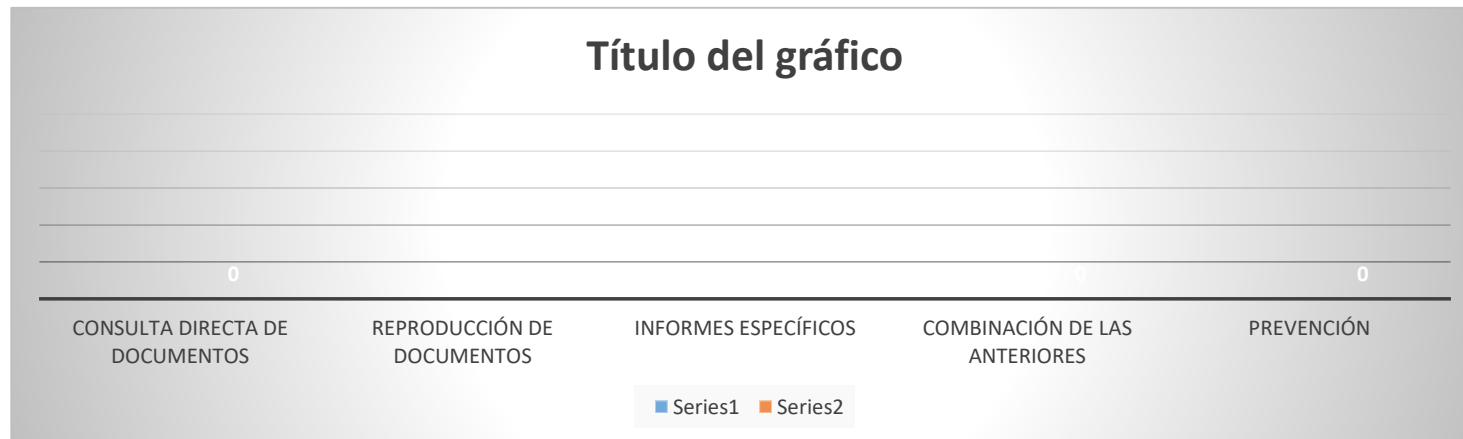


Las presentes graficas muestran la cantidad y porcentaje de solicitudes que se recibieron por género y medio de recepción.

MEDIOS DE ACCESO A LA INFORMACIÓN				
1		Consulta Directa de Documentos	0	0%
2		Reproducción de Documentos	0	0%

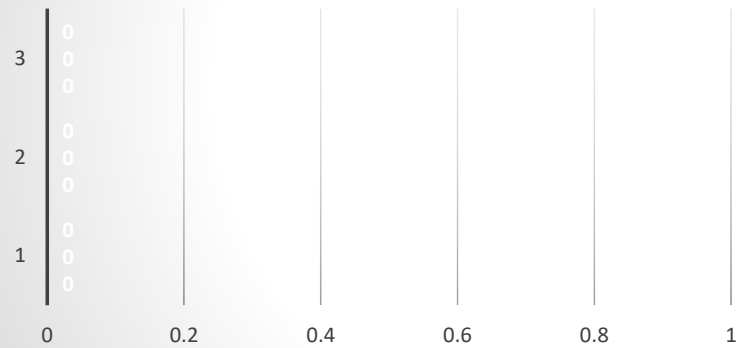
3		Informes Específicos	0	0%
4		Combinación de las Anteriores	0	0%
5		Prevención	0	0%

TOTAL	0	0%
--------------	----------	-----------



Protección de Datos Personales	
Procedente Protección de Datos	0
Procedente Parcialmente Protección de Datos	0
Improcedente Protección de Datos	0

Protección de Datos Personales



■ Improcedente Protección de Datos

■ Procedente Parcialmente Protección de Datos

■ Procedente Protección de Datos