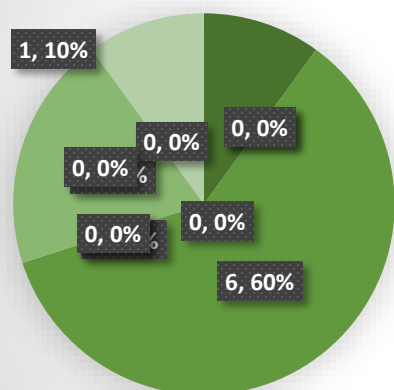


ESTADÍSTICAS DE TRANSPARENCIA OCTUBRE 2023

TIPO DE RESPUESTA			
	Afirmativo	1	10%
	Afirmativo Parcial Reservada	0	0%
	Afirmativo Parcial Confidencial	0	0%
	Afirmativo Parcial	6	60%
	Negativo Reservada	0	0%
	Negativo Confidencial	0	0%
	Negativo por Inexistencia	2	20%
	Prevencion	0	0%
	Acuerdo de no Competencia	1	10%
	Remitidas al ITEI -Incompetencia	0	0%
	Acuerdo de Derivación Parcial	0	0%
TOTAL:		10	100%

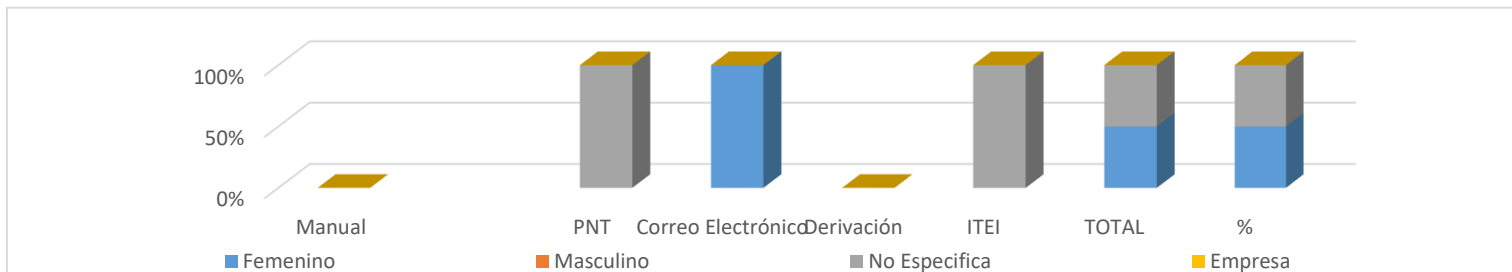
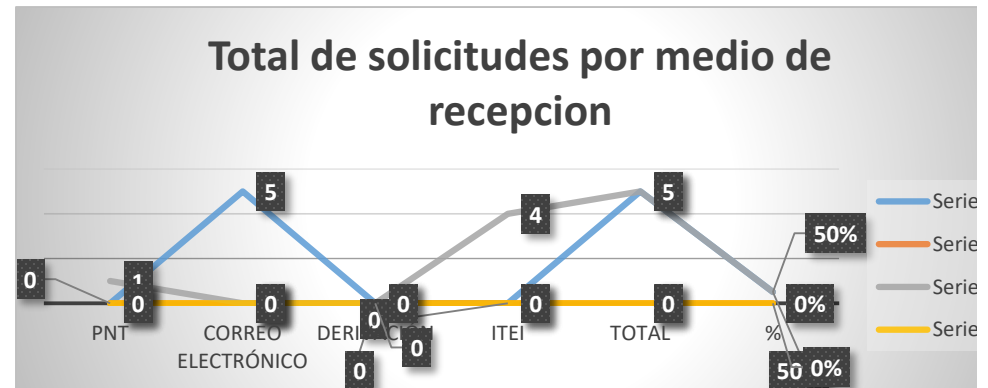
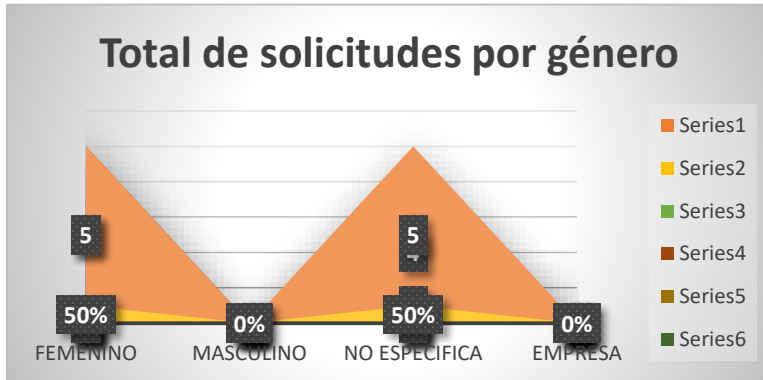


- Afirmativo
- Afirmativo Parcial Reservada
- Afirmativo Parcial Confidencial
- Afirmativo Parcial
- Negativo Reservada
- Negativo Confidencial
- Negativo por Inexistencia
- Prevencion
- Acuerdo de no Competencia
- Remitidas al ITEI -Incompetencia

La presente gráfica muestra de modo porcentual, el tipo de respuestas a las solicitudes de información recibidas.

SOLICITUDES POR GÉNERO Y FORMATO

Tipo	Manual	PNT	Correo Electrónico	Derivación	ITEI	TOTAL	%
Femenino	0	0	5	0	0	5	50%
Masculino	0	0	0	0	0	0	0%
No Especifica	0	1	0	0	4	5	50%
Empresa	0	0	0	0	0	0	0%
TOTAL	0	0	5	0	4	10	100%



Las presentes graficas muestran la cantidad y porcentaje de solicitudes que se recibieron por género y medio de recepción.

MEDIOS DE ACCESO A LA INFORMACIÓN			
1		Consulta Directa de Documentos	0 0%
2		Reproducción de Documentos	0 0%

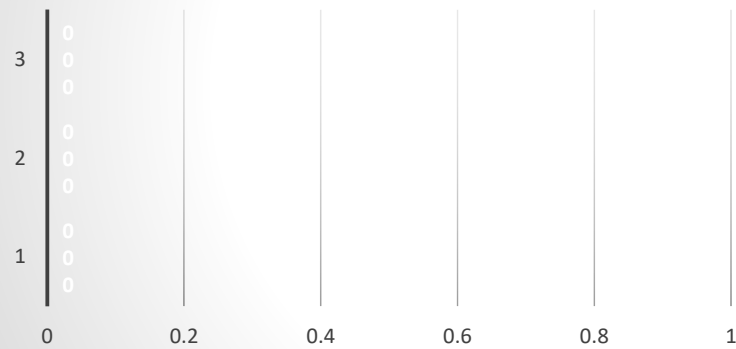
3		Informes Específicos	0	0%
4		Combinación de las Anteriores	10	100%
5		Prevención	0	0%

TOTAL	10	100%
--------------	-----------	-------------



Protección de Datos Personales	
Procedente Protección de Datos	0
Procedente Parcialmente Protección de Datos	0
Improcedente Protección de Datos	0

Protección de Datos Personales



■ Improcedente Protección de Datos

■ Procedente Parcialmente Protección de Datos

■ Procedente Protección de Datos