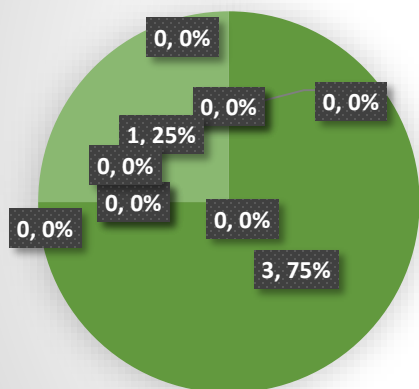


ESTADÍSTICAS DE TRANSPARENCIA SEPTIEMBRE 2023

TIPO DE RESPUESTA			
	Afirmativo	0	0%
	Afirmativo Parcial Reservada	0	0%
	Afirmativo Parcial Confidencial	0	0%
	Afirmativo Parcial	3	75%
	Negativo Reservada	0	0%
	Negativo Confidencial	0	0%
	Negativo por Inexistencia	1	25%
	Prevencion	0	0%
	Acuerdo de no Competencia	0	0%
	Remitidas al ITEI -Incompetencia	0	0%
	Acuerdo de Derivación Parcial	0	0%
TOTAL:		4	100%

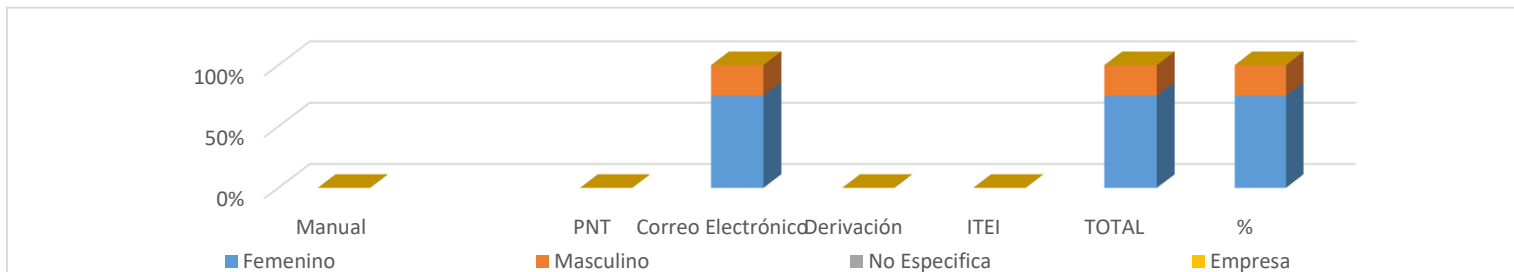
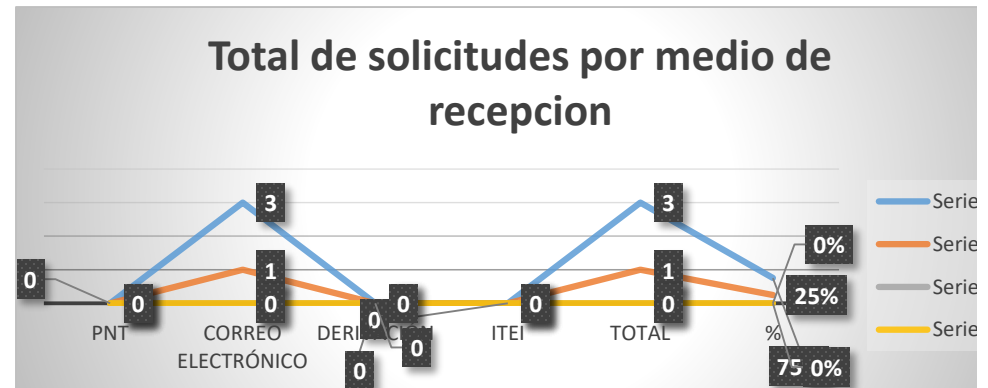
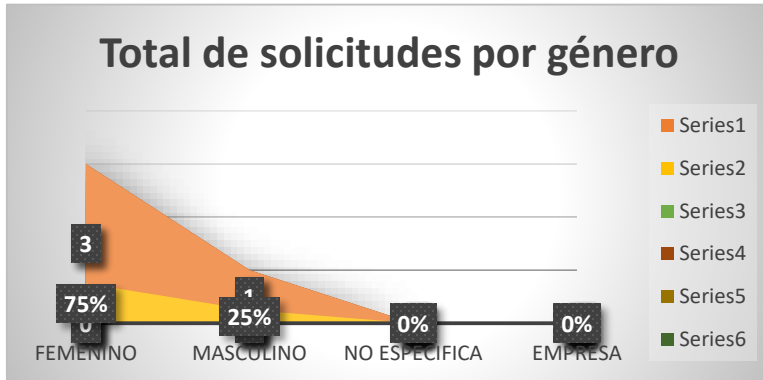


- Afirmativo
- Afirmativo Parcial Reservada
- Afirmativo Parcial Confidencial
- Afirmativo Parcial
- Negativo Reservada
- Negativo Confidencial
- Negativo por Inexistencia
- Prevencion
- Acuerdo de no Competencia
- Remitidas al ITEI -Incompetencia

La presente gráfica muestra de modo porcentual, el tipo de respuestas a las solicitudes de información recibidas.

SOLICITUDES POR GÉNERO Y FORMATO

Tipo	Manual	PNT	Correo Electrónico	Derivación	ITEI	TOTAL	%
Femenino	0	0	3	0	0	3	75%
Masculino	0	0	1	0	0	1	25%
No Especifica	0	0	0	0	0	0	0%
Empresa	0	0	0	0	0	0	0%
TOTAL	0	0	4	0	0	4	100%



Las presentes graficas muestran la cantidad y porcentaje de solicitudes que se recibieron por género y medio de recepción.

MEDIOS DE ACCESO A LA INFORMACIÓN			
1		Consulta Directa de Documentos	0 0%
2		Reproducción de Documentos	0 0%

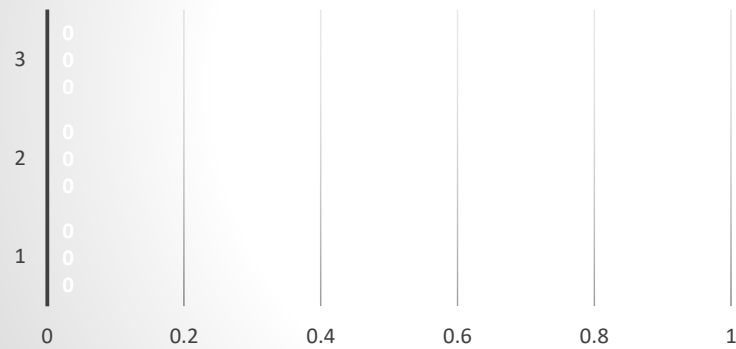
3		Informes Específicos	0	0%
4		Combinación de las Anteriores	4	100%
5		Prevención	0	0%

TOTAL	4	100%
--------------	----------	-------------



Protección de Datos Personales	
Procedente Protección de Datos	0
Procedente Parcialmente Protección de Datos	0
Improcedente Protección de Datos	0

Protección de Datos Personales



■ Improcedente Protección de Datos

■ Procedente Parcialmente Protección de Datos

■ Procedente Protección de Datos