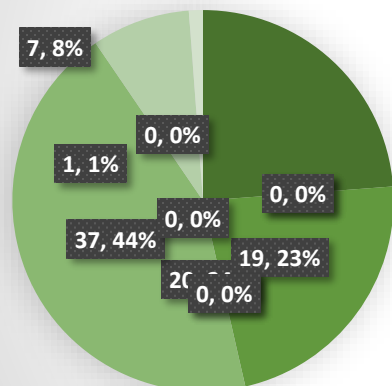


ESTADÍSTICAS DE TRANSPARENCIA ANUAL 2024

TIPO DE RESPUESTA			
	Afirmativo	20	24%
	Afirmativo Parcial Reservada	0	0%
	Afirmativo Parcial Confidencial	0	0%
	Afirmativo Parcial	19	23%
	Negativo Reservada	0	0%
	Negativo Confidencial	0	0%
	Negativo por Inexistencia	37	44%
	Prevencion	0	0%
	Acuerdo de no Competencia	7	8%
	Remitidas al ITEI -Incompetencia	0	0%
	Acuerdo de Derivación Parcial	1	1%

TOTAL:	84	100%
---------------	-----------	-------------



- Afirmativo
- Afirmativo Parcial Reservada
- Afirmativo Parcial Confidencial
- Afirmativo Parcial
- Negativo Reservada
- Negativo Confidencial
- Negativo por Inexistencia
- Prevencion
- Acuerdo de no Competencia
- Remitidas al ITEI -Incompetencia

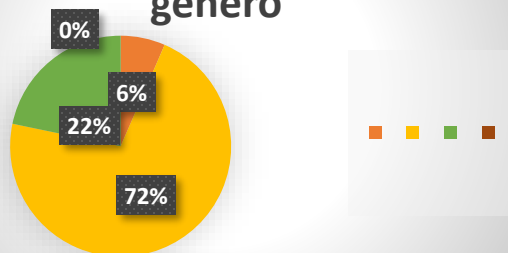
La presente gráfica muestra de modo porcentual, el tipo de respuestas a las solicitudes de información recibidas.

SOLICITUDES POR GÉNERO Y FORMATO

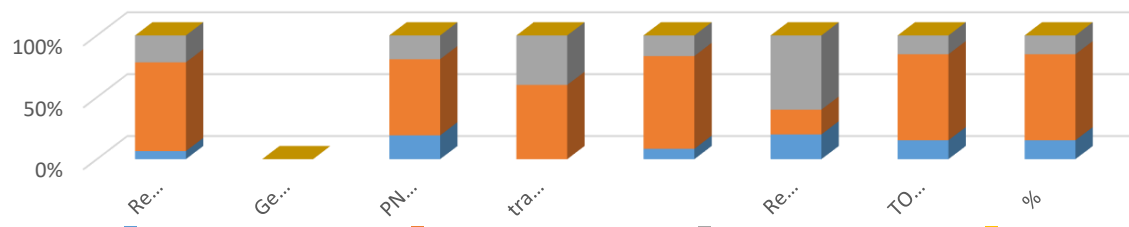
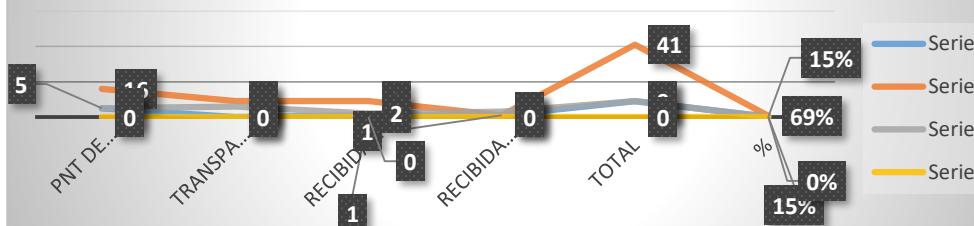
Registro manual a PNT	Genero	PNT de COMUDE	transparencia.comude@tlajomulco.gob.mx	Recibida por Derivación de otras UT	Recibida por derivacion del ITEI	TOTAL	%
3	Femenino	5	0	1	1	9	15%
33	Masculino	16	9	9	1	41	69%
10	No Especifica	5	6	2	3	9	15%
0	Empresa	0	0	0	0	0	0%
TOTAL	TOTAL	26	15	12	5	59	100%



Total de solicitudes por género



Total de solicitudes por medio de recepción



Las presentes graficas muestran la cantidad y porcentaje de solicitudes que se recibieron por género y medio de recepción.

MEDIOS DE ACCESO A LA INFORMACIÓN				
1		Consulta Directa de Documentos	0	0%
2		Reproducción de Documentos	0	0%
3		Informes Específicos	0	0%
4		Combinación de las Anteriores	84	100%
5		Prevenición	0	0%

TOTAL	84	100%
-------	----	------



Protección de Datos Personales	
Procedente Protección de Datos	0
Procedente Parcialmente Protección de Datos	0

Improcedente Proteccion de Datos	0
----------------------------------	---



Protección de Datos Personales

