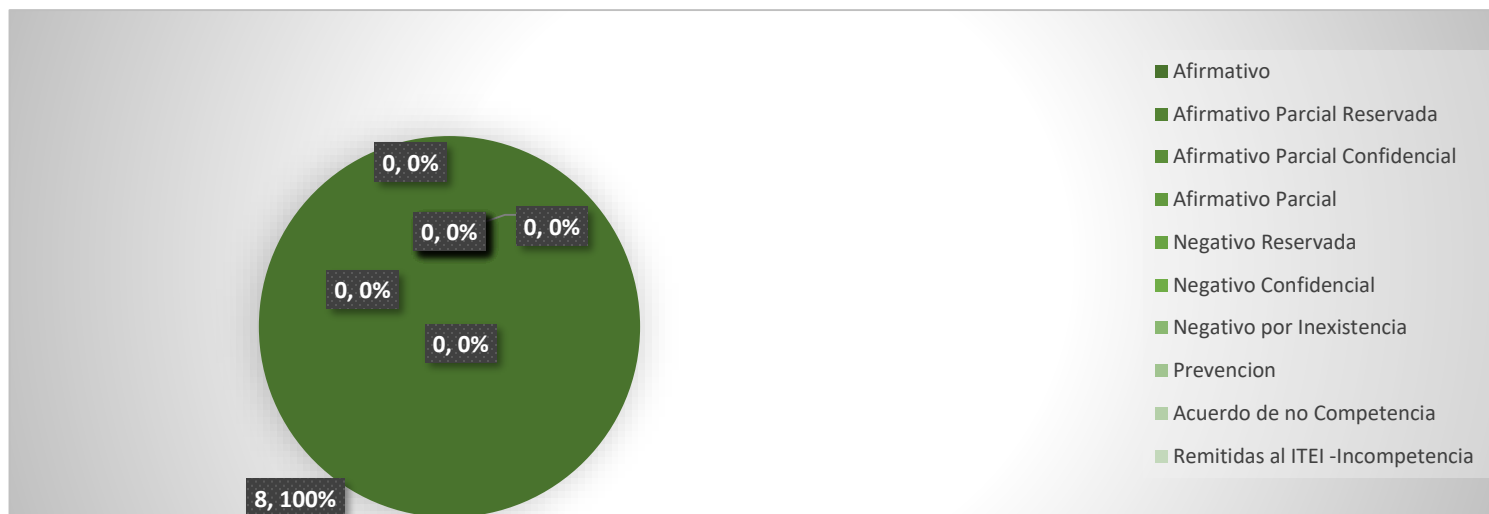


ESTADÍSTICAS DE TRANSPARENCIA NOVIEMBRE 2024

TIPO DE RESPUESTA			
	Afirmativo	8	100%
	Afirmativo Parcial Reservada	0	0%
	Afirmativo Parcial Confidencial	0	0%
	Afirmativo Parcial	0	0%
	Negativo Reservada	0	0%
	Negativo Confidencial	0	0%
	Negativo por Inexistencia	0	0%
	Prevencion	0	0%
	Acuerdo de no Competencia	0	0%
	Remitidas al ITEI -Incompetencia	0	0%
	Acuerdo de Derivación	0	0%

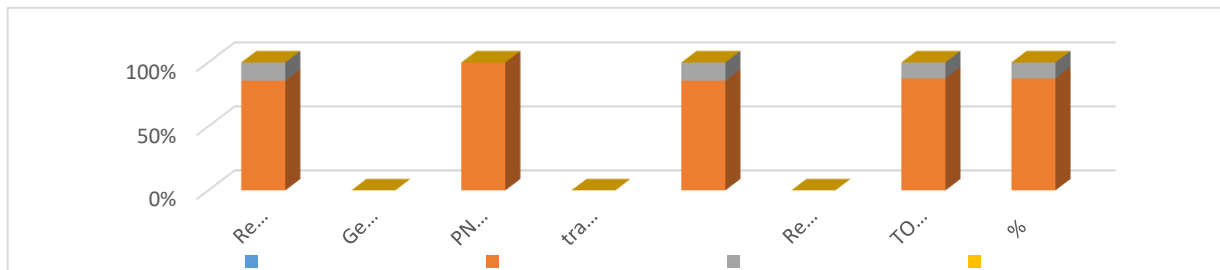
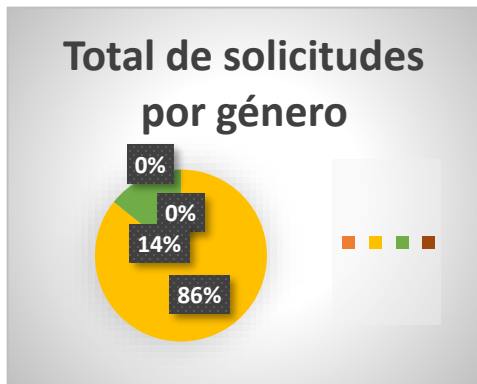
TOTAL:	8	100%
---------------	----------	-------------



La presente gráfica muestra de modo porcentual, el tipo de respuestas a las solicitudes de información recibidas.

SOLICITUDES POR GÉNERO Y FORMATO

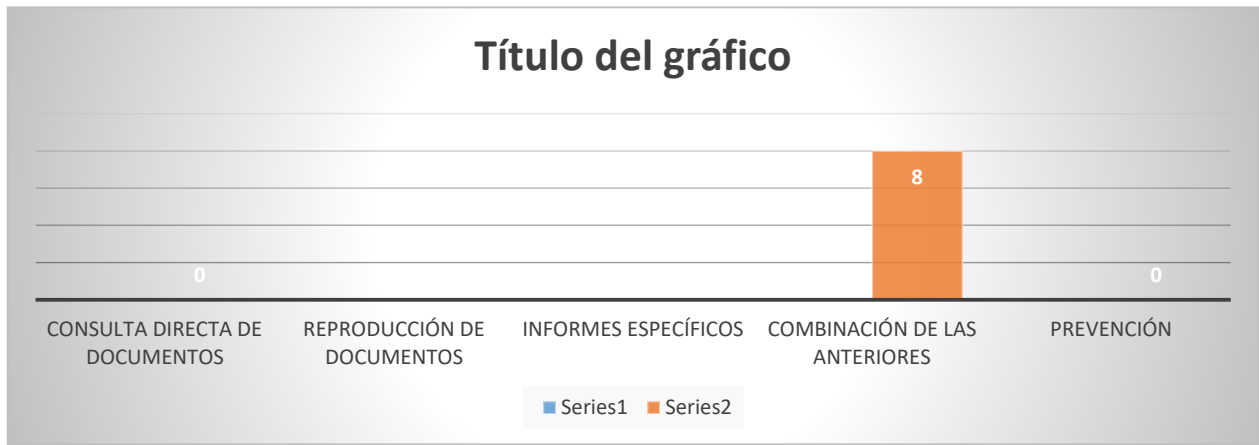
	Registro manual a PNT	Genero	PNT de COMUDE	transparencia_comude@tlajomulco.gob.mx	Recibida por Derivación de otras UT	Recibida por derivacion del ITEI	TOTAL	%
	0	Femenino	0	0	0	0	0	0%
	6	Masculino	1	0	6	0	7	88%
	1	No Especifica	0	0	1	0	1	13%
	0	Empresa	0	0	0	0	0	0%
TOTAL	7	TOTAL	1	0	7	0	8	100%



Las presentes graficas muestran la cantidad y porcentaje de solicitudes que se recibieron por género y medio de recepción.

MEDIOS DE ACCESO A LA INFORMACIÓN				
1		Consulta Directa de Documentos	0	0%
2		Reproducción de Documentos	0	0%
3		Informes Específicos	0	0%
4		Combinación de las Anteriores	8	100%
5		Prevención	0	0%

TOTAL	8	100%
-------	---	------



Protección de Datos Personales	
Procedente Protección de Datos	0
Procedente Parcialmente Protección de Datos	0
Improcedente Protección de Datos	0



Protección de Datos Personales

