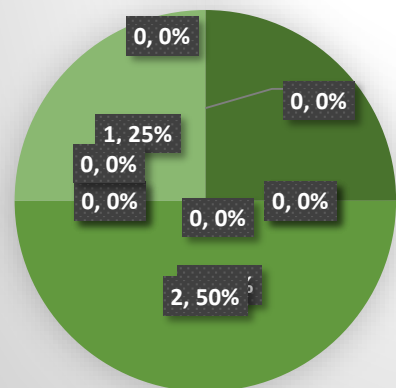


ESTADÍSTICAS DE TRANSPARENCIA OCTUBRE 2024

TIPO DE RESPUESTA			
Afirmativo	1	25%	
Afirmativo Parcial Reservada	0	0%	
Afirmativo Parcial Confidencial	0	0%	
Afirmativo Parcial	2	50%	
Negativo Reservada	0	0%	
Negativo Confidencial	0	0%	
Negativo por Inexistencia	1	25%	
Prevencion	0	0%	
Acuerdo de no Competencia	0	0%	
Remitidas al ITEI -Incompetencia	0	0%	
Acuerdo de Derivación Parcial	0	0%	

TOTAL:	4	100%
---------------	----------	-------------

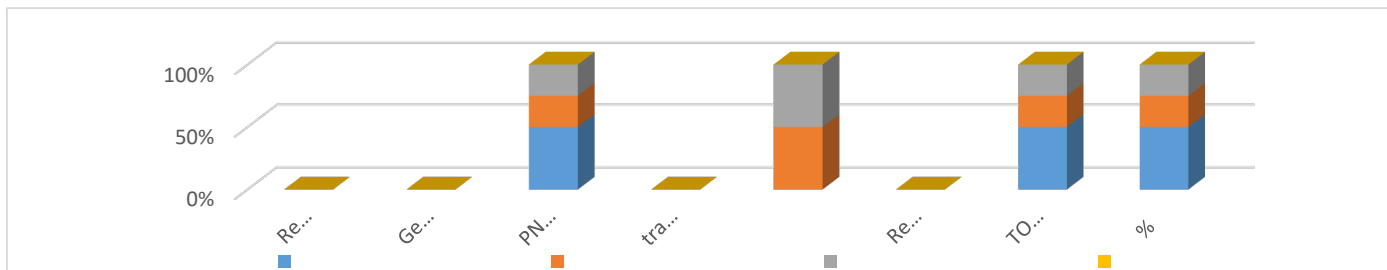
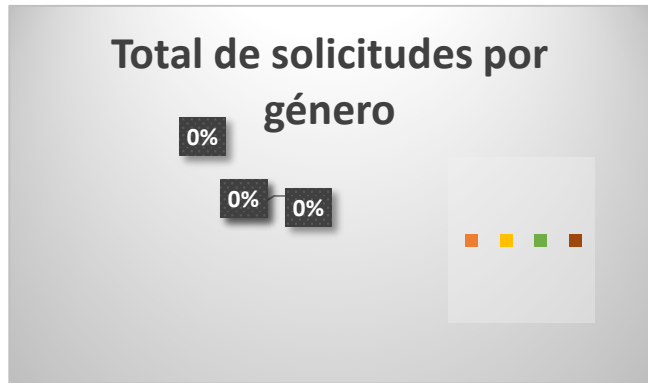


- Afirmativo
- Afirmativo Parcial Reservada
- Afirmativo Parcial Confidencial
- Afirmativo Parcial
- Negativo Reservada
- Negativo Confidencial
- Negativo por Inexistencia
- Prevencion
- Acuerdo de no Competencia
- Remitidas al ITEI -Incompetencia

La presente gráfica muestra de modo porcentual, el tipo de respuestas a las solicitudes de información recibidas.

SOLICITUDES POR GÉNERO Y FORMATO

	Registro manual a PNT	Genero	PNT de COMUDE	transparencia.comude@tlajomulco.gob.mx	Recibida por Derivación de otras UT	Recibida por derivacion del ITEI	TOTAL	%
	0	Femenino	2	0	0	0	2	50%
	0	Masculino	1	0	1	0	1	25%
	0	No Especifica	1	0	1	0	1	25%
	0	Empresa	0	0	0	0	0	0%
TOTAL	4	TOTAL	4	0	2	0	4	100%



Las presentes graficas muestran la cantidad y porcentaje de solicitudes que se recibieron por género y medio de recepción.

MEDIOS DE ACCESO A LA INFORMACIÓN

1		Consulta Directa de Documentos	0	0%
2		Reproducción de Documentos	0	0%
3		Informes Específicos	0	0%
4		Combinación de las Anteriores	4	100%
5		Prevención	0	0%

TOTAL	4	100%
--------------	----------	-------------



Título del gráfico



Protección de Datos Personales	
Procedente Protección de Datos	0
Procedente Parcialmente Protección de Datos	0
Improcedente Protección de Datos	0

Protección de Datos Personales

