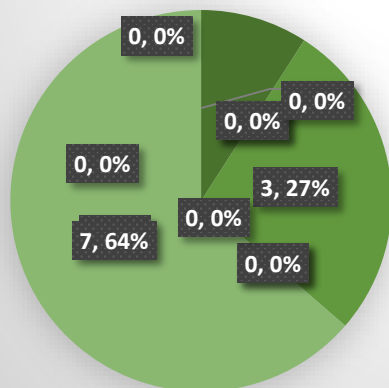


ESTADÍSTICAS DE TRANSPARENCIA AGOSTO 2024

| TIPO DE RESPUESTA | | | |
|----------------------------------|---|-----|--|
| Afirmativo | 1 | 9% | |
| Afirmativo Parcial Reservada | 0 | 0% | |
| Afirmativo Parcial Confidencial | 0 | 0% | |
| Afirmativo Parcial | 3 | 27% | |
| Negativo Reservada | 0 | 0% | |
| Negativo Confidencial | 0 | 0% | |
| Negativo por Inexistencia | 7 | 64% | |
| Prevencion | 0 | 0% | |
| Acuerdo de no Competencia | 0 | 0% | |
| Remitidas al ITEI -Incompetencia | 0 | 0% | |
| Acuerdo de Derivación Parcial | 0 | 0% | |



| | | |
|---------------|-----------|-------------|
| TOTAL: | 11 | 100% |
|---------------|-----------|-------------|

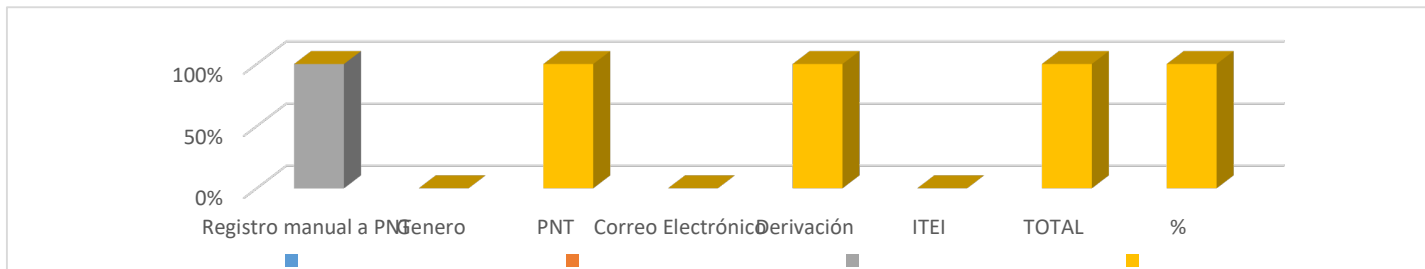
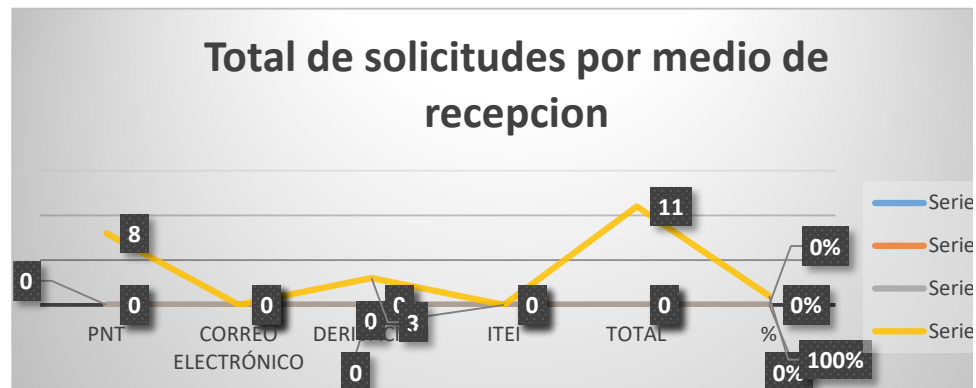
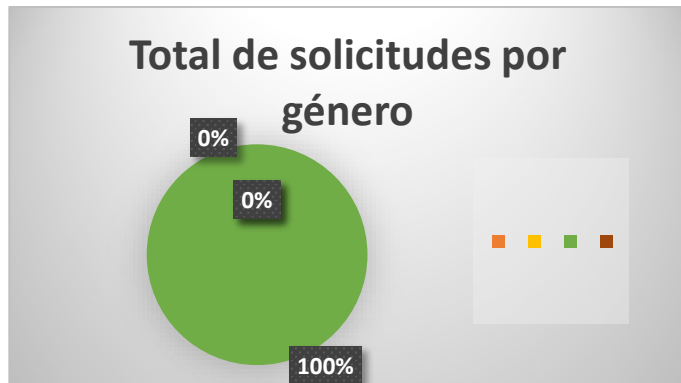


- Afirmativo
- Afirmativo Parcial Reservada
- Afirmativo Parcial Confidencial
- Afirmativo Parcial
- Negativo Reservada
- Negativo Confidencial
- Negativo por Inexistencia
- Prevencion
- Acuerdo de no Competencia
- Remitidas al ITEI -Incompetencia

La presente gráfica muestra de modo porcentual, el tipo de respuestas a las solicitudes de información recibidas.

SOLICITUDES POR GÉNERO Y FORMATO

| | Registro manual a PNT | Genero | PNT | Correo Electrónico | Derivación | ITEI | TOTAL | % |
|--------------|-----------------------|---------------|----------|--------------------|------------|----------|-----------|-------------|
| | 0 | Femenino | 0 | 0 | 0 | 0 | 0 | 0% |
| | 0 | Masculino | 0 | 0 | 0 | 0 | 0 | 0% |
| | 11 | No Especifica | 0 | 0 | 0 | 0 | 0 | 0% |
| | 0 | Empresa | 8 | 0 | 3 | 0 | 11 | 100% |
| TOTAL | 11 | TOTAL | 8 | 0 | 3 | 0 | 11 | 100% |



Las presentes graficas muestran la cantidad y porcentaje de solicitudes que se recibieron por género y medio de recepción.

| MEDIOS DE ACCESO A LA INFORMACIÓN | | | | |
|-----------------------------------|--|--------------------------------|---|----|
| 1 | | Consulta Directa de Documentos | 0 | 0% |

| | | | | |
|---|--|-------------------------------|----|------|
| 2 | | Reproducción de Documentos | 0 | 0% |
| 3 | | Informes Específicos | 0 | 0% |
| 4 | | Combinación de las Anteriores | 11 | 100% |
| 5 | | Prevención | 0 | 0% |

| | | |
|--------------|-----------|-------------|
| TOTAL | 11 | 100% |
|--------------|-----------|-------------|



| Protección de Datos Personales | |
|---|---|
| Procedente Protección de Datos | 0 |
| Procedente Parcialmente Protección de Datos | 0 |

| | |
|----------------------------------|---|
| Improcedente Proteccion de Datos | 0 |
|----------------------------------|---|

Protección de Datos Personales

