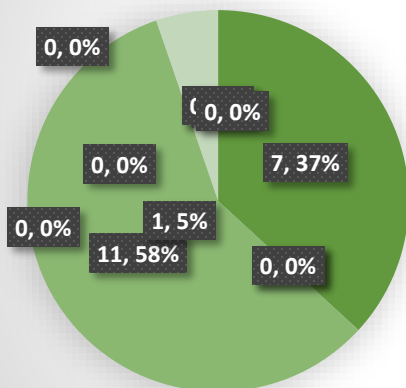


ESTADÍSTICAS DE TRANSPARENCIA ENERO 2024

TIPO DE RESPUESTA			
	Afirmativo	0	0%
	Afirmativo Parcial Reservada	0	0%
	Afirmativo Parcial Confidencial	0	0%
	Afirmativo Parcial	7	37%
	Negativo Reservada	0	0%
	Negativo Confidencial	0	0%
	Negativo por Inexistencia	11	58%
	Prevencion	0	0%
	Acuerdo de no Competencia	0	0%
	Remitidas al ITEI -Incompetencia	1	5%
	Acuerdo de Derivación Parcial	0	0%



TOTAL:	19	100%
---------------	-----------	-------------

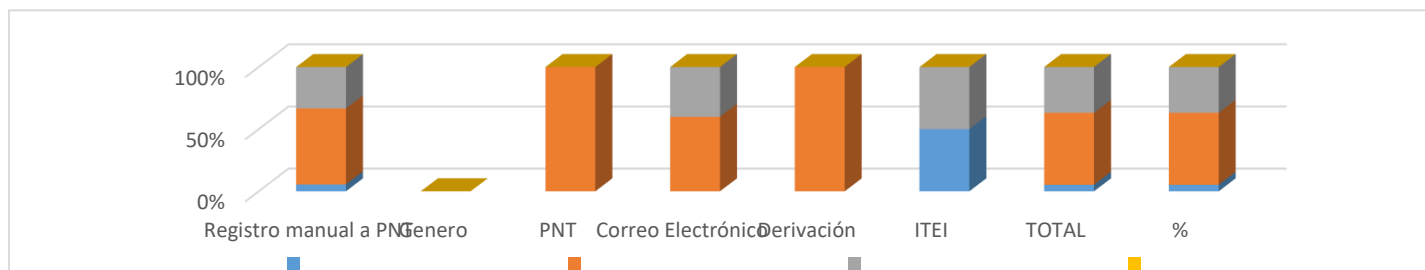
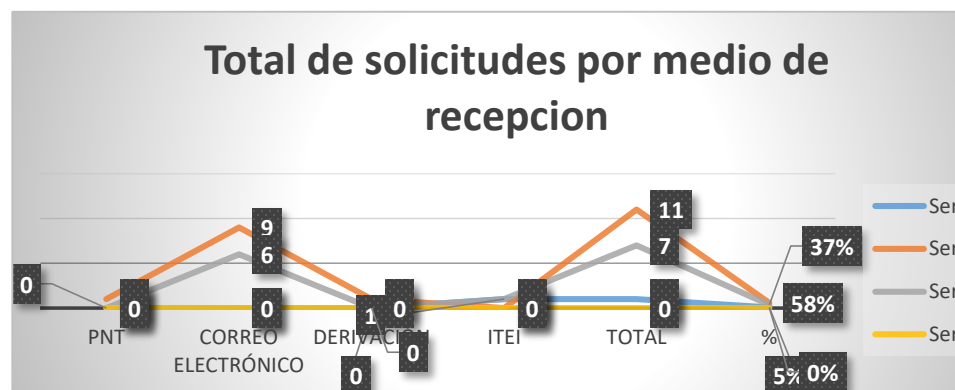
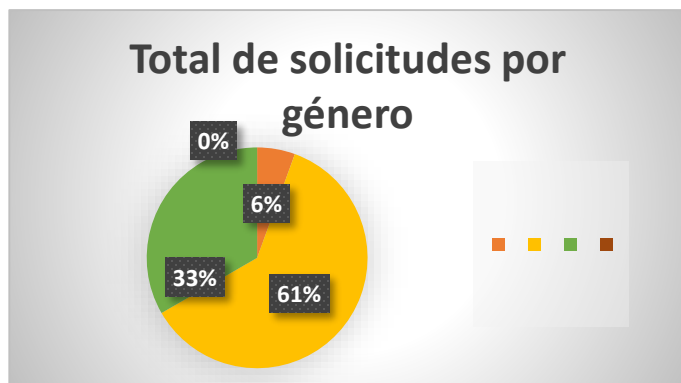


- Afirmativo
- Afirmativo Parcial Reservada
- Afirmativo Parcial Confidencial
- Afirmativo Parcial
- Negativo Reservada
- Negativo Confidencial
- Negativo por Inexistencia
- Prevencion
- Acuerdo de no Competencia
- Remitidas al ITEI -Incompetencia

La presente gráfica muestra de modo porcentual, el tipo de respuestas a las solicitudes de información recibidas.

SOLICITUDES POR GÉNERO Y FORMATO

	Registro manual a PNT	Genero	PNT	Correo Electrónico	Derivación	ITEI	TOTAL	%
	1	Femenino	0	0	0	1	1	5%
	11	Masculino	1	9	1	0	11	58%
	6	No Especifica	0	6	0	1	7	37%
	0	Empresa	0	0	0	0	0	0%
TOTAL	18	TOTAL	1	15	1	2	19	100%



Las presentes graficas muestran la cantidad y porcentaje de solicitudes que se recibieron por género y medio de recepción.

MEDIOS DE ACCESO A LA INFORMACIÓN				
1		Consulta Directa de Documentos	0	0%

2		Reproducción de Documentos	0	0%
3		Informes Específicos	0	0%
4		Combinación de las Anteriores	19	100%
5		Prevención	0	0%

TOTAL	19	100%
--------------	-----------	-------------



Protección de Datos Personales	
Procedente Protección de Datos	0
Procedente Parcialmente Protección de Datos	0

Improcedente Proteccion de Datos	0
----------------------------------	---

Protección de Datos Personales

