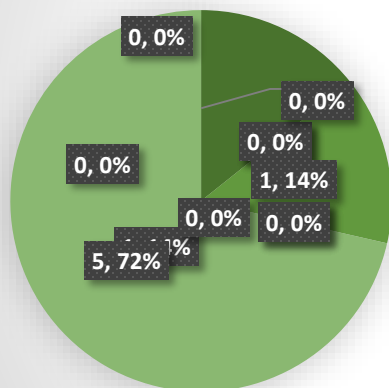


## ESTADÍSTICAS DE TRANSPARENCIA MARZO 2024

TIPO DE RESPUESTA			
	Afirmativo	1	14%
	Afirmativo Parcial Reservada	0	0%
	Afirmativo Parcial Confidencial	0	0%
	Afirmativo Parcial	1	14%
	Negativo Reservada	0	0%
	Negativo Confidencial	0	0%
	Negativo por Inexistencia	5	71%
	Prevencion	0	0%
	Acuerdo de no Competencia	0	0%
	Remitidas al ITEI -Incompetencia	0	0%
	Acuerdo de Derivación Parcial	0	0%



<b>TOTAL:</b>	<b>7</b>	<b>100%</b>
---------------	----------	-------------

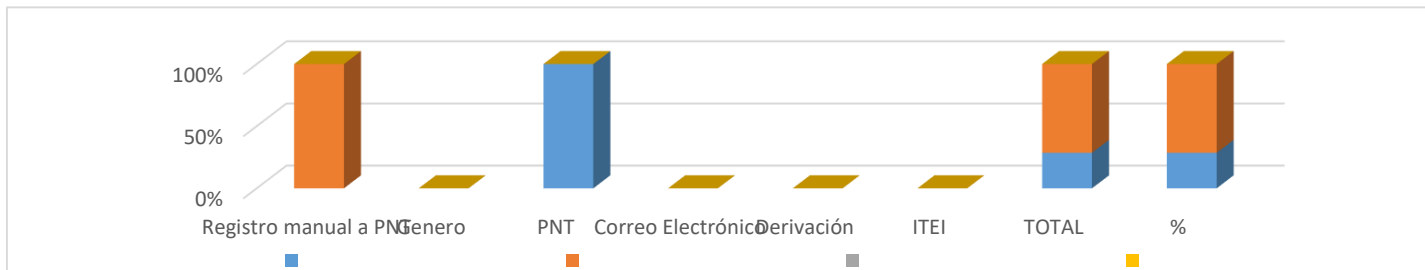
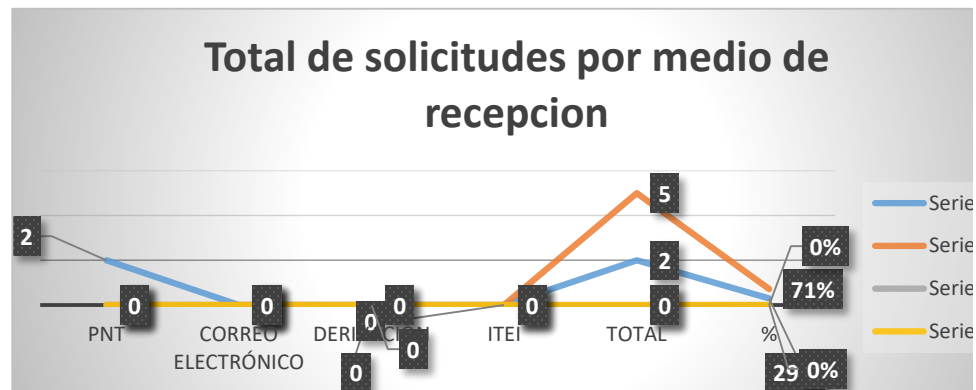
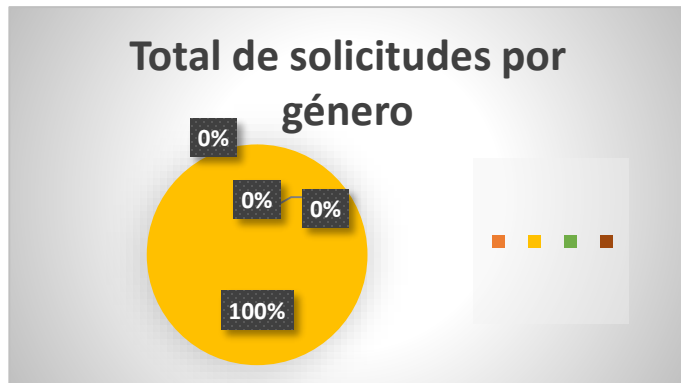


- Afirmativo
- Afirmativo Parcial Reservada
- Afirmativo Parcial Confidencial
- Afirmativo Parcial
- Negativo Reservada
- Negativo Confidencial
- Negativo por Inexistencia
- Prevencion
- Acuerdo de no Competencia
- Remitidas al ITEI -Incompetencia

La presente gráfica muestra de modo porcentual, el tipo de respuestas a las solicitudes de información recibidas.

## SOLICITUDES POR GÉNERO Y FORMATO

	Registro manual a PNT	Genero	PNT	Correo Electrónico	Derivación	ITEI	TOTAL	%
	0	Femenino	2	0	0	0	2	29%
	5	Masculino	0	0	0	0	5	71%
	0	No Especifica	0	0	0	0	0	0%
	0	Empresa	0	0	0	0	0	0%
<b>TOTAL</b>	<b>5</b>	<b>TOTAL</b>	<b>2</b>	<b>0</b>	<b>0</b>	<b>0</b>	<b>7</b>	<b>100%</b>



Las presentes graficas muestran la cantidad y porcentaje de solicitudes que se recibieron por género y medio de recepcion.

MEDIOS DE ACCESO A LA INFORMACIÓN				
1		Consulta Directa de Documentos	0	0%

2		Reproducción de Documentos	0	0%
3		Informes Específicos	0	0%
4		Combinación de las Anteriores	7	100%
5		Prevención	0	0%

<b>TOTAL</b>		<b>7</b>	<b>100%</b>
--------------	--	----------	-------------



Protección de Datos Personales	
Procedente Protección de Datos	0
Procedente Parcialmente Protección de Datos	0

Improcedente Proteccion de Datos	0
----------------------------------	---

## Protección de Datos Personales

