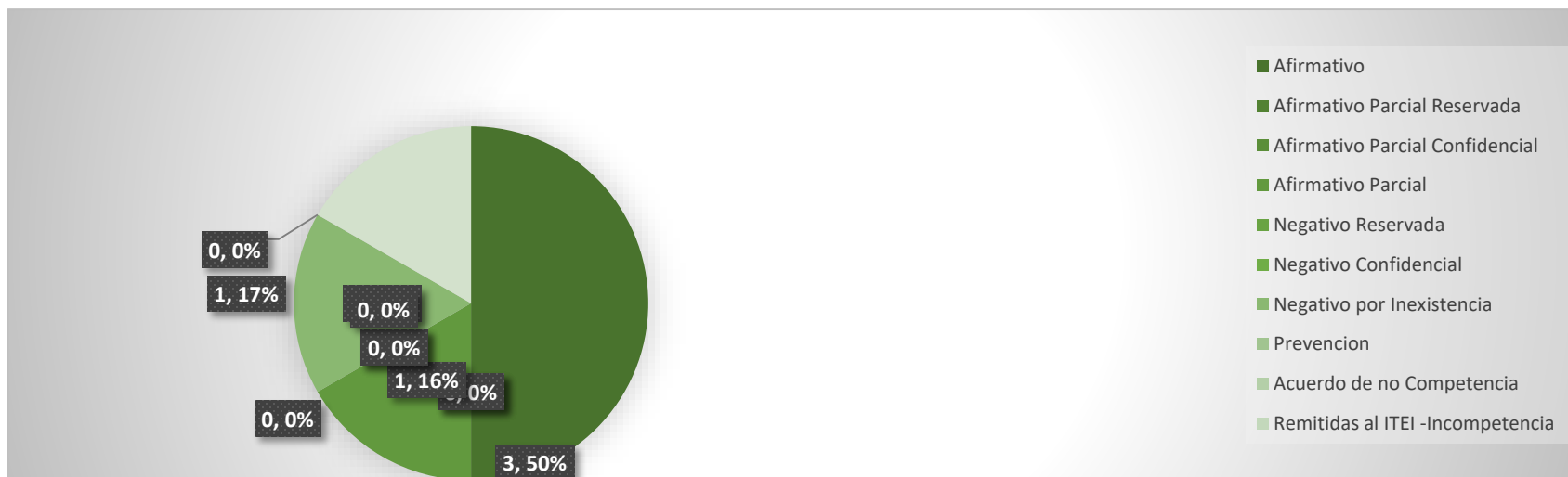


ESTADÍSTICAS DE TRANSPARENCIA MAYO 2024

TIPO DE RESPUESTA			
	Afirmativo	3	50%
	Afirmativo Parcial Reservada	0	0%
	Afirmativo Parcial Confidencial	0	0%
	Afirmativo Parcial	1	17%
	Negativo Reservada	0	0%
	Negativo Confidencial	0	0%
	Negativo por Inexistencia	1	17%
	Prevencion	0	0%
	Acuerdo de no Competencia	0	0%
	Remitidas al ITEI -Incompetencia	0	0%
	Acuerdo de Derivación Parcial	1	17%



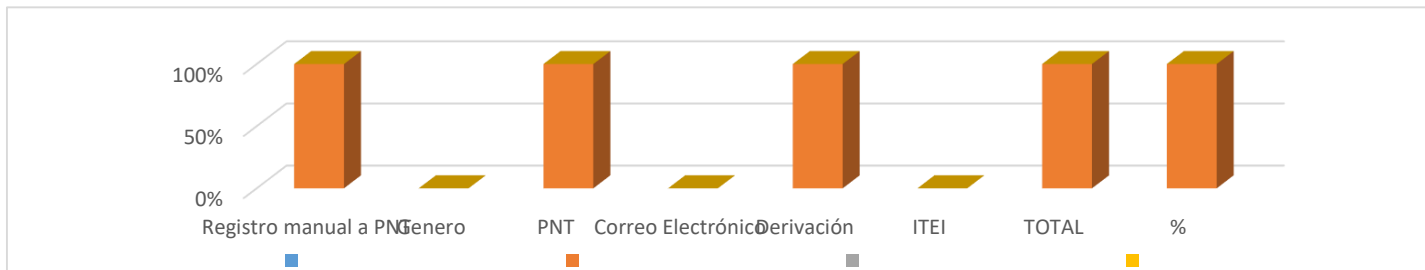
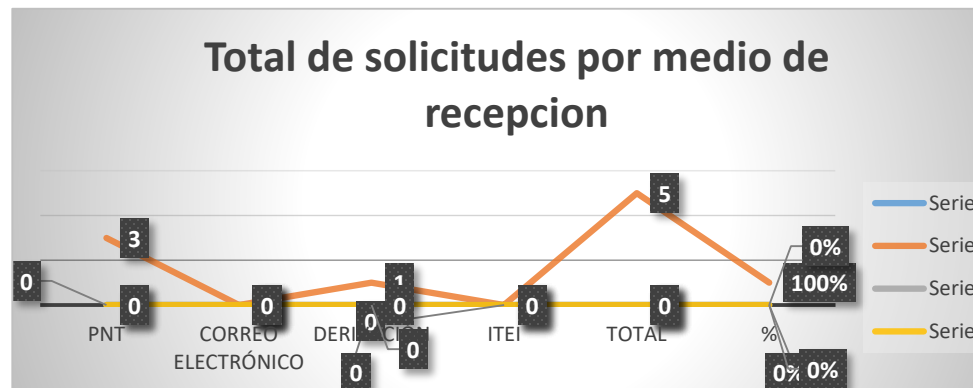
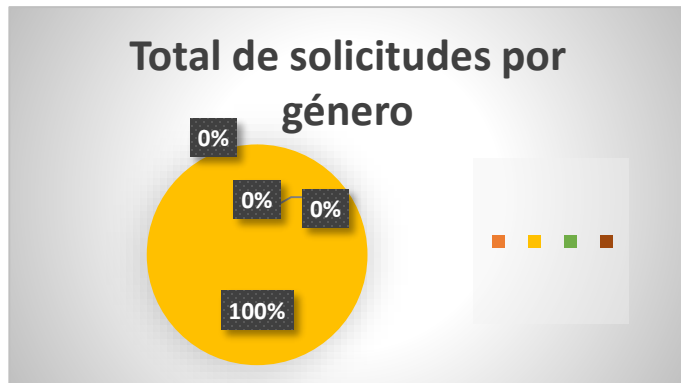
TOTAL:	6	100%
---------------	----------	-------------



La presente gráfica muestra de modo porcentual, el tipo de respuestas a las solicitudes de información recibidas.

SOLICITUDES POR GÉNERO Y FORMATO

	Registro manual a PNT	Genero	PNT	Correo Electrónico	Derivación	ITEI	TOTAL	%
	0	Femenino	0	0	0	0	0	0%
	3	Masculino	3	0	1	0	5	100%
	0	No Especifica	0	0	0	0	0	0%
	0	Empresa	0	0	0	0	0	0%
TOTAL	3	TOTAL	3	0	1	0	5	100%



Las presentes graficas muestran la cantidad y porcentaje de solicitudes que se recibieron por género y medio de recepcion.

MEDIOS DE ACCESO A LA INFORMACIÓN				
1		Consulta Directa de Documentos	0	0%

2		Reproducción de Documentos	0	0%
3		Informes Específicos	0	0%
4		Combinación de las Anteriores	6	100%
5		Prevención	0	0%

TOTAL	6	100%
--------------	----------	-------------



Protección de Datos Personales	
Procedente Protección de Datos	0
Procedente Parcialmente Protección de Datos	0

Improcedente Proteccion de Datos	0
----------------------------------	---

Protección de Datos Personales

